

**Звіт незалежного аудитора
Фінансова звітність згідно з
Національними Положеннями
(Стандартами) Бухгалтерського
Обліку за 2022 рік**

ТОВ "ІТ-ІНТЕГРАТОР"

Зміст

	Сторінка
Заява керівництва про відповідальність	2
Звіт незалежного аудитора	3
Баланс	7
Звіт про фінансові результати	9
Звіт про рух грошових коштів	11
Звіт про власний капітал	13
Примітки до фінансової звітності	17
Звіт з управління	

ЗАЯВА КЕРІВНИЦТВА ПРО ВІДПОВІДАЛЬНІСТЬ

За підготовку фінансової звітності за рік, що закінчився 31 грудня 2022 року, складеної за Національними Положеннями (Стандартами) Бухгалтерського Обліку (далі - «НП(С)БО») України.

Нижченаведена заява, яка повинна розглядатися разом із заявою про відповідальність незалежного аудитора, представленою у звіті незалежного аудитора на сторінках 3 - 6, складена з метою розмежування відповідальності керівництва та незалежного аудитора щодо фінансової звітності Товариства з обмеженою відповідальністю «ІТ-Інтегратор» (далі - «Компанія»).

Керівництво несе відповідальність за підготовку фінансової звітності за рік, що закінчився 31 грудня 2022 року, що справедливо розкриває фінансовий стан Компанії станом на 31 грудня 2022 року, а також результати діяльності, рух грошових коштів та зміни в капіталі за рік, що закінчився на зазначену дату відповідно до вимог НП(С)БО України.

Під час підготовки фінансової звітності керівництво несе відповідальність за:

- вибір належних принципів бухгалтерського обліку та їх послідовне застосування;
- застосування обґрунтованих оцінок і суджень;
- дотримання основ підготовки з урахуванням будь-яких суттєвих відхилень, розкритих у фінансовій звітності;
- підготовку фінансової звітності на основі принципу безперервності діяльності, якщо є доречним припущення, що Компанія буде продовжувати свою діяльність у найближчому майбутньому.

Керівництво також несе відповідальність за:

- розробку, впровадження та забезпечення функціонування ефективної і надійної системи внутрішнього контролю Компанії;
- підтримання системи бухгалтерського обліку, що у будь-який момент з точністю розкриває фінансовий стан Компанії, та дає можливість переконатися, що фінансова звітність підготовлена відповідно до вимог НП(С)БО України;
- ведення бухгалтерського обліку відповідно до національного законодавства і стандартів бухгалтерського обліку України;
- прийняття заходів у межах своєї компетенції для захисту активів Компанії;
- виявлення та попередження фактів шахрайства та інших зловживань.

Фінансова звітність за рік, що закінчився 31 грудня 2022 року, складена за НП(С)БО України, була затверджена до випуску 31 травня 2023 року

Генеральний директор



Кобець О.С.

ЗВІТ НЕЗАЛЕЖНОГО АУДИТОРА

**Учасникам та керівництву
Товариства з обмеженою відповідальністю «ІТ-Інтегратор»
04080 Україна, м. Київ, вул. Костянтинівська, 73**

Думка

Ми провели аудит фінансової звітності компанії Товариство з обмеженою відповідальністю «ІТ-Інтегратор» (далі – «Компанія»), що включає Баланс станом на 31 грудня 2022 року, Звіт про фінансові результати, Звіт про рух грошових коштів та Звіт про власний капітал за рік, що закінчився на зазначену дату, стислий виклад суттєвих облікових політик та інші пояснювальні примітки.

На нашу думку фінансова звітність що додається, складена в усіх суттєвих аспектах, відповідно до Національних Положень (Стандартів) Бухгалтерського Обліку (НП(С)БО) та відповідає вимогам Закону України «Про бухгалтерський облік та фінансову звітність в Україні» від 16.07.1999 р. № 996-XIV щодо складання фінансової звітності.

Основа для думки

Ми провели аудит відповідно до Міжнародних стандартів аудиту (МСА). Нашу відповідальність згідно з цими стандартами викладено в розділі «Відповідальність аудитора за аудит фінансової звітності» нашого звіту. Ми є незалежними по відношенню до Компанії згідно з Кодексом етики професійних бухгалтерів Ради з Міжнародних стандартів етики для бухгалтерів (Кодекс РМСЕБ) та виконали інші обов'язки з етики, застосовні в Україні до нашого аудиту фінансової звітності. Ми вважаємо, що отримані нами аудиторські докази є достатніми і прийнятними для використання їх як основи для нашої думки.

Суттєва невизначеність, що стосується безперервності діяльності

Звертаємо увагу на Примітку 1.2 до фінансової звітності, яка вказує, що з 24 лютого 2022 року на діяльність Компанії суттєво впливають військові дії, що тривають в Україні, і масштаби подальшого розвитку подій або терміни припинення цих дій є невизначеними.

Ці події можуть свідчити про існування певної невизначеності, що може поставити під сумнів здатність Компанії продовжувати свою діяльність на безперервній основі, тому Компанія може бути не в змозі реалізувати свої активи та погасити зобов'язання за звичайного перебігу господарської діяльності.

Нашу думку з цього питання не було модифіковано.

Ключові питання аудиту

За виключенням питань, описаних у розділі «Суттєва невизначеність, що стосується безперервності діяльності» ми визначили, що немає інших ключових питань аудиту, інформацію про які слід повідомити в нашому звіті.

Інша інформація

Управлінський персонал несе відповідальність за іншу інформацію. Інша інформація складається з інформації, яка міститься у Звіті про управління відповідно до ЗУ № 996-XIV, але не є фінансовою звітністю за 2022 рік та нашим звітом аудитора щодо неї.

Наша думка щодо фінансової звітності не поширюється на іншу інформацію та ми не робимо висновок з будь-яким рівнем впевненості щодо цієї іншої інформації.

У зв'язку з нашим аудитом фінансової звітності нашою відповідальністю є ознайомитися з іншою інформацією та при цьому розглянути, чи існує суттєва невідповідність між іншою інформацією та фінансовою звітністю або нашими знаннями, отриманими під час аудиту, або чи ця інша інформація виглядає такою, що містить суттєве викривлення. Якщо на основі проведеної нами роботи ми доходимо висновку, що існує суттєве викривлення цієї іншої інформації, ми зобов'язані повідомити про цей факт.

Ми не виявили таких фактів, які потрібно було б включити до звіту. Фінансові показники Звіту про управління узгоджуються з фінансовою звітністю Компанії за 2022 рік.

Відповідальність управлінського персоналу та тих, кого наділено найвищими повноваженнями за фінансову звітність

Управлінський персонал Компанії несе відповідальність за складання цієї фінансової звітності у відповідності до вимог Національних положень (стандартів) бухгалтерського обліку України та за такий внутрішній контроль, який управлінський персонал визначає потрібним для того, щоб забезпечити складання фінансової звітності, що не містить суттєвих викривлень внаслідок шахрайства або помилки.

При складанні фінансової звітності управлінський персонал несе відповідальність за оцінку здатності Компанії продовжувати свою діяльність на безперервній основі, розкриваючи, де це застосовно, питання, що стосуються безперервності діяльності, та використовуючи припущення про безперервність діяльності як основи для бухгалтерського обліку, крім випадків, якщо управлінський персонал або планує ліквідувати компанію чи припинити діяльність, або не має інших реальних альтернатив цьому. Ті, кого наділено найвищими повноваженнями, несуть відповідальність за нагляд за процесом фінансового звітування Компанії.

Відповідальність аудитора за аудит фінансової звітності

Нашими цілями є отримання обґрунтованої впевненості, що фінансова звітність у цілому не містить суттєвого викривлення внаслідок шахрайства або помилки, та випуск звіту аудитора, який містить нашу думку. Обґрунтована впевненість є високим рівнем впевненості, проте не гарантує, що аудит, проведений відповідно до МСА, завжди виявить суттєве викривлення, якщо таке існує. Викривлення можуть бути результатом шахрайства або помилки; вони вважаються суттєвими, якщо окремо або в сукупності, як обґрунтовано очікується, вони можуть впливати на економічні рішення користувачів, що приймаються на основі цієї фінансової звітності.

Подальший опис нашої відповідальності за аудит фінансової звітності викладено в Додатку 1 цього ЗВІТУ НЕЗАЛЕЖНОГО АУДИТОРА, який є його невід'ємною частиною.

Основні відомості про аудиторську фірму

Аудиторську перевірку здійснено незалежною аудиторською компанією Товариство з обмеженою відповідальністю «ГРАНТ ТОРНТОН ЛЕГІС» (далі – ТОВ «ГРАНТ ТОРНТОН ЛЕГІС»).

ТОВ «ГРАНТ ТОРНТОН ЛЕГІС» внесено до IV Розділу «Суб'єкти аудиторської діяльності, які мають право проводити обов'язковий аудит фінансової звітності підприємств, що становлять суспільний інтерес» Реєстру аудиторів та суб'єктів аудиторської діяльності Аудиторської Палати України за номером 3915.

ДИРЕКТОР
ТОВ «ГРАНТ ТОРНТОН ЛЕГІС»



Клавдія ЧОСОВА

Сертифікований аудитор (№100026 в Реєстрі членів аудиторської палати України)

ДИРЕКТОР З АУДИТУ
ТОВ «ГРАНТ ТОРНТОН ЛЕГІС»

Остап ОЛЕНДІЙ

Сертифікований аудитор (№100225 в Реєстрі членів аудиторської палати України)

КЛЮЧОВИЙ ПАРТНЕР ІЗ ЗАВДАННЯ
ТОВ «ГРАНТ ТОРНТОН ЛЕГІС»

Дмитро МИХАЙЛЕНКО

Сертифікований аудитор (№100228 в Реєстрі членів аудиторської палати України)

Юридична адреса – 01004, Україна м. Київ, вул. Терещенківська, 11-А.
Поштова адреса для листування – 04050, м. Київ, вул. Січових Стрільців, 60.
Телефон / (факс) - +380 (44) 484 3364 / +380 (44) 484 3211

Київ, Україна
31 травня 2023 р.

Додаток 1. Подальше розкриття відповідальності аудитора за аудит фінансової звітності

1. Виконуючи аудит відповідно до МСА, аудитор використовує професійне судження та професійний скептицизм протягом всього завдання з аудиту.

2. Відповідальністю аудитора є наступне:

(i) ідентифікація та оцінка ризиків суттєвого викривлення окремої фінансової звітності внаслідок шахрайства чи помилки, розробка та виконання аудиторських процедур у відповідь на ці ризики та отримання аудиторських доказів, що є достатніми та прийнятними для використання їх як основи для думки. Ризик невиявлення суттєвого викривлення внаслідок шахрайства є вищим, ніж для викривлення внаслідок помилки, оскільки шахрайство може включати змову, підробку, навмисні пропуски, невірні твердження або нехтування заходами внутрішнього контролю.

(ii) отримання розуміння заходів внутрішнього контролю, що стосуються аудиту, для розробки аудиторських процедур, які б відповідали обставинам, а не для висловлення думки щодо ефективності системи внутрішнього контролю.

(iii) оцінка прийнятності застосованих облікових політик та обґрунтованості облікових оцінок та відповідних розкриттів інформації, зроблених управлінським персоналом.

(iv) дійти висновку щодо прийнятності використання управлінським персоналом припущення про безперервність діяльності як основи для бухгалтерського обліку та, на основі отриманих аудиторських доказів, зробити висновок, чи існує суттєва невизначеність щодо подій або умов, які поставили б під значний сумнів здатність компанії продовжувати безперервну діяльність. Якщо ми доходимо висновку щодо існування такої суттєвої невизначеності, ми повинні привернути увагу в своєму звіті незалежного аудитора до відповідного розкриття інформації у фінансовій звітності або, якщо такі розкриття інформації є неналежними, модифікувати свою думку. Аудиторські висновки ґрунтуються на аудиторських доказах, отриманих до дати звіту аудитора. Втім майбутні події або умови можуть примусити компанію припинити свою діяльність на безперервній основі.

(v) оцінка загального подання, структури та змісту фінансової звітності включно з розкриттями інформації, а також те, чи показує фінансова звітність операції та події, що покладені в основі її складання, так, щоб досягти достовірного відображення.

Ми повідомляємо тим, кого наділено найвищими повноваженнями, разом з іншими питаннями інформацію про запланований обсяг і час проведення аудиту та суттєві аудиторські результати, включаючи будь-які суттєві недоліки заходів внутрішнього контролю, виявлені нами під час аудиту.

Ми також надаємо тим, кого наділено найвищими повноваженнями, твердження, що ми виконали відповідні етичні вимоги щодо незалежності, та повідомляємо їм про всі стосунки і інші питання, які могли б обґрунтовано вважатися такими, що впливають на нашу незалежність, а також, де це застосовано, щодо відповідних застережних заходів.

З переліку всіх питань, інформація щодо яких надавалась тим, кого наділено найвищими повноваженнями, ми визначили ті, що були найбільш значущими під час аудиту фінансової звітності поточного періоду, тобто ті, які є ключовими питаннями аудиту. Ми описуємо ці питання в нашому звіті аудитора, крім випадків, якщо законодавством чи регуляторним актом заборонено публічне розкриття такого питання, або коли за край виняткових обставин ми визначаємо, що таке питання не слід висвітлювати в нашому звіті, оскільки негативні наслідки такого висвітлення можуть очікувано переважити його корисність для інтересів громадськості.

за рік, що закінчився 31 грудня 2022 (тисячі ГРН)

Додаток 1

до Національного положення (стандарту) бухгалтерського обліку

1 «Загальні вимоги до фінансової звітності»

Підприємство Товариство з обмеженою відповідальністю «ІТ-ІНТЕГРАТОР»
Територія Київська
Організаційно-правова форма господарювання Товариство з обмеженою відповідальністю
Вид економічної діяльності Оптова торгівля компютерами, периферійним устаткуванням і програмним забезпеченням
Середня кількість працівників¹ 193

Дата (рік, місяць, число)
за ЄДРПОУ
за КОАТУУ
за КОПФГ
за КВЕД

КОДИ		
2023	01	01
31091208		
8038500000		
240		
46.51		

Адреса, телефон вулиця Костянтинівська, буд. 73, Подільський р-н, м. КИЇВ, КИЇВСЬКА обл. 04080 (044)538-00-81
Одиниця виміру: тис. грн. без десяткового знака (окрім розділу IV Звіту про фінансові результати (Звіту про сукупний дохід) (форма N 2), грошові показники якого наводяться в гривнях з копійками)

Складено (зробити позначку «v» у відповідній клітинці):
за положеннями (стандартами) бухгалтерського обліку
за міжнародними стандартами фінансової звітності

v

Баланс (Звіт про фінансовий стан)

на 31 грудня 2022 р.

Форма № 1 Код за ДКУД

1801001

Актив	Код рядка	На початок звітного періоду	На кінець звітного періоду	Примітки
1	2	3	4	5
I. Необоротні активи				
Нематеріальні активи	1000	206	1 151	4
первісна вартість	1001	2 460	3 601	4
накопичена амортизація	1002	2 254	2 450	4
Незавершені капітальні інвестиції	1005	663	28	
Основні засоби	1010	11 230	7 896	5
первісна вартість	1011	24 317	23 405	5
знос	1012	13 087	15 509	5
Інвестиційна нерухомість	1015	-	-	
інші фінансові інвестиції	1035	-	-	
Відстрочені податкові активи	1045	8 073	9 725	18
Інші необоротні активи	1090	-	-	8
Усього за розділом I	1095	20 172	18 800	
II. Оборотні активи				
Запаси	1100	119 085	106 514	6
Виробничі запаси	1101	16 048	16 176	6
Незавершене виробництво	1102	5 281	6 406	6
Готова продукція	1103	-	-	6
Товари	1104	97 756	83 932	6
Поточні біологічні активи	1110	-	-	
Дебіторська заборгованість за продукцію, товари, роботи, послуги	1125	140 497	103 495	7
Дебіторська заборгованість за розрахунками: за виданими авансами	1130	53 409	111 240	7
з бюджетом	1135	1 369	1 822	7
у тому числі з податку на прибуток	1136	-	-	7

ТОВ «ІТ-ІНТЕГРАТОР»
ЗВІТ ПРО ФІНАНСОВІ РЕЗУЛЬТАТИ

за рік, що закінчився 31 грудня 2022 (тисячі ГРН)

Дебіторська заборгованість за розрахунками із внутрішніх Розрахунків	1145	-	-	7
Інша поточна дебіторська заборгованість	1155	3 503	6 010	7
Поточні фінансові інвестиції	1160	1 800	-	
Гроші та їх еквіваленти	1165	229 028	187 319	8
Витрати майбутніх періодів	1170	608	755	7
Інші оборотні активи	1190	14 889	13 946	7
Усього за розділом II	1195	564 188	531 101	
III. Необоротні активи, утримувані для продажу, та групи вибуття	1200	-	-	
Баланс	1300	584 360	549 901	
	Код рядка	На початок звітного періоду	На кінець звітного періоду	Примітки
Пасив				
1	2	3		5
I. Власний капітал				
Зареєстрований (пайовий) капітал	1400	5 012	5 012	9
Капітал у дооцінках	1405	-	-	
Додатковий капітал	1410	-	-	
Резервний капітал	1415	1 253	1 253	
Нерозподілений прибуток (непокритий збиток)	1420	92 342	130 731	
Неоплачений капітал	1425	-	-	
Вилучений капітал	1430	-	-	
Усього за розділом I	1495	98 607	136 996	
II. Довгострокові зобов'язання і забезпечення				
Відстрочені податкові зобов'язання	1500	-	-	
Довгострокові кредити банків	1510	-	-	
Інші довгострокові зобов'язання	1515	-	-	
Довгострокові забезпечення	1520	-	-	
Усього за розділом II	1595	-	-	
III. Поточні зобов'язання і забезпечення				
Короткострокові кредити банків	1600	9 203	-	10
Поточна кредиторська заборгованість за: довгостроковими зобов'язаннями	1610	-	-	
товари, роботи, послуги	1615	205 050	169 913	11
розрахунками з бюджетом	1620	39 344	37 678	11
у тому числі з податку на прибуток	1621	7 903	7 804	11
розрахунками зі страхування	1625	20	402	11
розрахунками з оплати праці	1630	71	325	11
Поточна кредиторська заборгованість за одержаними авансами	1635	221 582	175 045	11
Поточна кредиторська заборгованість за розрахунками з учасниками	1640	-	-	11
Поточні забезпечення	1660	1 837	2 290	11,12
Доходи майбутніх періодів	1665	-	-	
Інші поточні зобов'язання	1690	8 646	27 252	11
Усього за розділом III	1695	485 753	412 905	
IV. Зобов'язання, пов'язані з необоротними активами, утримуваними для продажу, та групами вибуття	1700	-	-	
Баланс	1900	584 360	549 901	

Генеральний директор

Директор підприємства, що проводить діяльність у сфері бухгалтерського обліку



[Signature] Кобець О.С.
Черниш І.М.

за рік, що закінчився 31 грудня 2022 (тисячі ГРН)

КОДИ		
2023	01	01
31091208		

Дата (рік, місяць, число)

Підприємство Товариство з обмеженою відповідальністю "ІТ-ІНТЕГРАТОР"
(найменування)

за ЄДРПОУ

Звіт про фінансові результати (Звіт про сукупний дохід)
за рік 2022 р.

Форма № 2

Код за ДКУД

1801003

I. Фінансові результати

Стаття	Код рядка	За звітний період	За аналогічний період попереднього року	Примітки
1	2	3	4	5
Чистий дохід від реалізації продукції (товарів, робіт, послуг)	2000	1 381 798	1 370 591	13
Собівартість реалізованої продукції (товарів, робіт, послуг)	2050	(1 217 684)	(1 191 685)	14
Валовий: прибуток	2090	164 114	178 906	
Збиток	2095	-	-	
Інші операційні доходи	2120	28 011	17 659	17
Адміністративні витрати	2130	(59 990)	(60 212)	15
Витрати на збут	2150	(53 624)	(60 478)	16
Інші операційні витрати	2180	(32 234)	(25 587)	17
Фінансовий результат від операційної діяльності: прибуток	2190	46 277	50 288	
Збиток	2195	-	-	
Дохід від участі в капіталі	2200	-	-	
Інші фінансові доходи	2220	-	143	
Інші доходи	2240	806	1 091	
Фінансові витрати	2250	(155)	(2 070)	
Втрати від участі в капіталі	2255	-	-	
Інші витрати	2270	(209)	(26)	
Фінансовий результат до оподаткування: прибуток	2290	46 719	49 426	
Збиток	2295	-	-	
(Витрати) дохід з податку на прибуток	2300	(8 330)	(8 902)	18
Прибуток (збиток) від припиненої діяльності після оподаткування	2305	-	-	
Чистий фінансовий результат: прибуток	2350	38 389	40 524	
Збиток	2355	-	-	

за рік, що закінчився 31 грудня 2022 (тисячі ГРН)

II. Сукупний дохід

Стаття	Код рядка	За звітний період	За аналогічний період попереднього року	Примітки
1	2	3	4	5
Дооцінка (уцінка) необоротних активів	2400	-	-	
Дооцінка (уцінка) фінансових інструментів	2405	-	-	
Накопичені курсові різниці	2410	-	-	
Частка іншого сукупного доходу асоційованих та спільних підприємств	2415	-	-	
Інший сукупний дохід	2445	-	-	
Інший сукупний дохід до оподаткування	2450	-	-	
Податок на прибуток, пов'язаний з іншим сукупним доходом	2455	-	-	
Інший сукупний дохід після оподаткування	2460	-	-	
Сукупний дохід (сума рядків 2350, 2355 та 2460)	2465	38 389	40 524	

III. Елементи операційних витрат

Назва статті	Код рядка	За звітний період	За аналогічний період попереднього року	Примітки
1	2	3	4	5
Матеріальні затрати	2500	16 924	22 236	-
Витрати на оплату праці	2505	22 323	32 331	-
Відрахування на соціальні заходи	2510	5 313	7 147	-
Амортизація	2515	4 375	4 181	-
Інші операційні витрати	2520	96 913	80 382	-
Разом	2550	145 848	146 277	

IV. Розрахунок показників прибутковості акцій

Назва статті	Код рядка	За звітний період	За аналогічний період попереднього року	Примітки
1	2	3	4	5
Середньорічна кількість простих акцій	2600	-	-	-
Скоригована середньорічна кількість простих акцій	2605	-	-	-
Чистий прибуток (збиток) на одну просту акцію	2610	-	-	-
Скоригований чистий прибуток (збиток) на одну просту акцію	2615	-	-	-
Дивіденди на одну просту акцію	2650	-	-	-

Генеральний директор

Директор підприємства, що проводить діяльність у сфері бухгалтерського обліку



Кобець О.С.

Черниш І.М.

ТОВ «ІТ-ІНТЕГРАТОР»
ЗВІТ ПРО РУХ ГРОШОВИХ КОШТІВ

за рік, що закінчився 31 грудня 2022 (тисячі ГРН)

КОДИ		
Дата (рік, місяць, число)	2023	01 01
за ЄДРПОУ	31091208	

Підприємство Товариство з обмеженою відповідальністю "ІТ-ІНТЕГРАТОР"
(найменування)

Дата (рік, місяць, число)

за ЄДРПОУ

Звіт про рух грошових коштів (за прямим методом)
за 2022 р.

Форма № 3

Код за ДКУД

1801004

Стаття	Код рядка	За звітний період	За аналогічний період попереднього року
1	2	3	4
I. Рух коштів у результаті операційної діяльності			
Надходження від: Реалізації продукції (товарів, робіт, послуг)	3000	1 541 498	1 576 805
Цільового фінансування	3010	114	99
Надходження авансів від покупців і замовників	3015	54 468	87 150
Надходження від повернення авансів	3020	7 711	3 870
Надходження від відсотків за залишками коштів на поточних рахунках	3025	4 271	751
Надходження від боржників неустойки (штрафів, пені)	3035	186	5
Надходження від операційної оренди	3040	620	1 092
Надходження від отримання роялті, авторських винагород	3045	-	-
Інші надходження	3095	542	1 094
Витрачання на оплату: Товарів (робіт, послуг)	3100	(1 446 258)	(1 335 671)
Праці	3105	(17 658)	(26 075)
Відрахувань на соціальні заходи	3110	(5 288)	(7 158)
Зобов'язань з податків і зборів	3115	(74 854)	(103 167)
Витрачання на оплату зобов'язань з податку на прибуток	3116	(10 082)	(7 092)
Витрачання на оплату зобов'язань з податку на додану вартість	3117	(46 353)	(53 838)
Витрачання на оплату зобов'язань з інших податків і зборів	3118	(18 419)	(42 237)
Витрачання на оплату авансів	3135	(96 738)	(49 768)
Витрачання на оплату повернення авансів	3140	(6 453)	(2 036)
Інші витрачання	3190	(963)	(324)
Чистий рух коштів від операційної діяльності	3195	(38 802)	146 667

ТОВ «ІТ-ІНТЕГРАТОР»
ЗВІТ ПРО РУХ ГРОШОВИХ КОШТІВ

за рік, що закінчився 31 грудня 2022 (тисячі ГРН)

II. Рух коштів у результаті інвестиційної діяльності			
Надходження від реалізації: фінансових інвестицій	3200	-	-
необоротних активів	3205	1 660	893
Надходження від отриманих: відсотків	3215	-	-
Дивідендів	3220	-	-
Інші надходження	3250	-	-
Витрачання на придбання: фінансових інвестицій	3255	-	-
необоротних активів	3260	(1 602)	(6 237)
Виплати за деривативами	3270	-	-
Інші платежі	3290	-	-
Чистий рух коштів від інвестиційної діяльності	3295	58	(5 344)
III. Рух коштів у результаті фінансової діяльності			
Надходження від: Власного капіталу	3300	-	-
Отримання позик	3305	-	86 907
Інші надходження	3340	61 445	92 210
Витрачання на: Викуп власних акцій	3345	-	-
Погашення позик	3350	(9 203)	(90 822)
Сплату дивідендів	3355	-	(16 830)
Витрачання на сплату відсотків	3360	(155)	(1 983)
Інші платежі	3390	(58 205)	(92 304)
Чистий рух коштів від фінансової діяльності	3395	(6 118)	(22 822)
Чистий рух грошових коштів за звітний період	3400	(44 862)	118 501
Залишок коштів на початок року	3405	229 028	110 857
Вплив зміни валютних курсів на залишок коштів	3410	3 153	(330)
Залишок коштів на кінець року	3415	187 319	229 028

Генеральний директор

Директор підприємства, що проводить діяльність
у сфері бухгалтерського обліку



Кобець О.С.

Черниш І.М.

ТОВ «ІТ-ІНТЕГРАТОР»
ЗВІТ ПРО ВЛАСНИЙ КАПІТАЛ

за рік, що закінчився 31 грудня 2022 (тисячі ГРН)

КОДИ

Дата (рік, місяць, число)
за ЄДРПОУ

Підприємство Товариство з обмеженою відповідальністю "ІТ-ІНТЕГРАТОР"
(найменування)

2023	01	01
31091208		

Звіт про власний капітал

за 2022 рік.

Форма № 4

Код за ДКУД

1801005

Стаття	Код рядка	Зареєстрований (пайовий) капітал	Капітал у дооцін-ках	Додатко-вий капітал	Резер-вний капітал	Нерозпо-ділений прибуток (непокритий збиток)	Неопла-чений капітал	Вилу-чений капітал	Всього
1	2	3	4	5	6	7	8	9	10
Залишок на початок року	4000	5 012	-	-	1 253	92 342	-	-	98 607
Коригування:									
Зміна облікової політики	4005	-	-	-	-	-	-	-	-
Виправлення помилок	4010	-	-	-	-	-	-	-	-
Інші зміни	4090	-	-	-	-	2	-	-	2
Скоригований залишок на початок року	4095	5 012	-	-	1 253	92 342	-	-	98 607
Чистий прибуток (збиток) за звітний період	4100	-	-	-	-	38 389	-	-	38 389
Інший сукупний дохід за звітний період	4110	-	-	-	-	-	-	-	-
Розподіл прибутку:									
Виплати власникам (дивіденди)	4200	-	-	-	-	-	-	-	-
Спрямування прибутку до зареєстрованого капіталу	4205	-	-	-	-	-	-	-	-
Відрахування до резервного капіталу	4210	-	-	-	-	-	-	-	-
Внески учасників:									
Внески до капіталу	4240	-	-	-	-	-	-	-	-
Погашення заборгованості з капіталу	4245	-	-	-	-	-	-	-	-
Вилучення капіталу:									
Викуп акцій (часток)	4260	-	-	-	-	-	-	-	-
Перепродаж викуплених акцій (часток)	4265	-	-	-	-	-	-	-	-
Анулювання викуплених акцій (часток)	4270	-	-	-	-	-	-	-	-

ТОВ «ІТ-ІНТЕГРАТОР»
ЗВІТ ПРО ВЛАСНИЙ КАПІТАЛ

за рік, що закінчився 31 грудня 2022 (тисячі ГРН)

Вилучення частки в капіталі	4275	-	-	-	-	-	-	-	-
Інші зміни в капіталі	4290	-	-	-	-	-	-	-	-
Разом змін у капіталі	4295	-	-	-	-	38 389	-	-	38 389
Залишок на кінець року	4300	5 012	-	-	1 253	130 731	-	-	136 996

Генеральний директор

Директор підприємства, що проводить діяльність у сфері бухгалтерського обліку



Кобець О.С.

Черниш І.М.

за рік, що закінчився 31 грудня 2022 (тисячі ГРН)

КОДИ

Підприємство Товариство з обмеженою відповідальністю "ІТ-ІНТЕГРАТОР"
(найменування)

Дата (рік, місяць, число)
за ЄДРПОУ

2022	01	01
31091208		

Звіт про власний капітал

за 2021 рік.

Форма № 4

Код за ДКУД

1801005

Стаття	Код рядка	Зареєстрований (пайовий) капітал	Капітал у дооцінках	Додатковий капітал	Резервний капітал	Нерозподілений прибуток (непокритий збиток)	Неоплачений капітал	Вилучений капітал	Всього
1	2	3	4	5	6	7	8	9	10
Залишок на початок року	4000	5 012	-	-	1 253	69 818	-	-	76 083
Коригування:									
Зміна облікової політики	4005	-	-	-	-	-	-	-	-
Виправлення помилок	4010	-	-	-	-	-	-	-	-
Інші зміни	4090	-	-	-	-	2	-	-	2
Скоригований залишок на початок року	4095	5 012	-	-	1 253	69 818	-	-	76 083
Чистий прибуток (збиток) за звітний період	4100	-	-	-	-	40 524	-	-	40 524
Інший сукупний дохід за звітний період	4110	-	-	-	-	-	-	-	-
Розподіл прибутку:									
Виплати власникам (дивіденди)	4200	-	-	-	-	(18 000)	-	-	(18 000)
Спрямування прибутку до зареєстрованого капіталу	4205	-	-	-	-	-	-	-	-
Відрахування до резервного капіталу	4210	-	-	-	-	-	-	-	-
Внески учасників: Внески до капіталу	4240	-	-	-	-	-	-	-	-
Погашення заборгованості з капіталу	4245	-	-	-	-	-	-	-	-
Вилучення капіталу:									
Викуп акцій (часток)	4260	-	-	-	-	-	-	-	-
Перепродаж викуплених акцій (часток)	4265	-	-	-	-	-	-	-	-
Анулювання викуплених акцій (часток)	4270	-	-	-	-	-	-	-	-

ТОВ «ІТ-ІНТЕГРАТОР»
ЗВІТ ПРО ВЛАСНИЙ КАПІТАЛ

за рік, що закінчується 31 грудня 2022 (тисячі ГРН)

Вилучення частки в капіталі	4275	-	-	-	-	-	-	-	-
Інші зміни в капіталі	4290	-	-	-	-	-	-	-	-
Разом змін у капіталі	4295	-	-	-	-	22 524	-	-	22 524
Залишок на кінець року	4300	5 012	-	-	1 253	92 342	-	-	98 607

Генеральний директор

Директор підприємства, що проводить діяльність у сфері бухгалтерського обліку



Кобець О.С.

Черниш І.М.

ЗАТВЕРДЖЕНО
Наказ Міністерства фінансів України
29.11.2000 № 302 (у редакції наказу Міністерства фінансів України
від 28.10.2003 № 602)

Дата (рік, місяць, число) 21 лютого 2022 року
за ЄДРПОУ 31091208
за КАТОРТГ 1 UA800000000000719633
за СПОДУ 240
за КОПФГ 46.51
за КВЕД



Підприємство Товариство з обмеженою відповідальністю "ІТ-ІНТЕГРАТОР"

Територія КИЇВСЬКА

Орган державного управління

Організаційно-правова форма господарювання Товариство з обмеженою відповідальністю

Вид економічної діяльності Оптова торгівля комп'ютерами, периферійним устаткуванням і програмним забезпеченням

Одиниця виміру: тис.грн.

ПРИМІТКИ ДО РІЧНОЇ ФІНАНСОВОЇ ЗВІТНОСТІ

за 2022 рік

Форма №5

Код за ДКУД

1801008

I. Нематеріальні активи

Групи нематеріальних активів	Код рядка	Залишок на початок року		Надійшло за рік	Переоцінка (дооцінка +, ушілка -)		Вибуло за рік		Нараховано амортизації за рік	Втрати від зменшення корисності за рік	Інші зміни за рік		Залишок на кінець року	
		первісна (переоцінена) вартість	накопичена амортизація		первісна (переоцінена) вартість	накопичена амортизація	первісної (переоціненої) вартості	накопиченої амортизації			первісної (переоціненої) вартості	накопиченої амортизації	первісна (переоцінена) вартість	накопичена амортизація
1	2	3	4	5	6	7	8	9	10	11	12	13	14	15
Права користування природними ресурсами	010	-	-	-	-	-	-	-	-	-	-	-	-	-
Права користування майном	020	-	-	-	-	-	-	-	-	-	-	-	-	-
Права на комерційні позначення	030	104	62	28	-	-	-	-	8	-	-	-	132	70
Права на об'єкти промислової власності	040	-	-	-	-	-	-	-	-	-	-	-	-	-
Авторське право та суміжні з ним права	050	2347	2187	1113	-	-	-	-	187	-	-	-	3460	2374
Інші нематеріальні активи	060	-	-	-	-	-	-	-	-	-	-	-	-	-
Разом	070	9	5	-	-	-	-	-	1	-	-	-	9	6
Гудвіл	080	2460	2254	1141	-	-	-	-	196	-	-	-	3601	2450
Гудвіл	090	-	-	-	-	-	-	-	-	-	-	-	-	-
3 рядка 080 графа 14	14	вартість нематеріальних активів, щодо яких існує обмеження права власності												
		вартість оформлених у заставу нематеріальних активів												
		вартість створених підприємством нематеріальних активів												
3 рядка 080 графа 5	5	вартість нематеріальних активів, отриманих за рахунок цільових асигнувань												
3 рядка 080 графа 15	15	накопичена амортизація нематеріальних активів, щодо яких існує обмеження права власності												

(081)
(082)
(083)
(084)
(085)

1 Кодифікатор адміністративно-територіальних одиниць та територій територіальних громад

II. Основні засоби

Групи основних засобів	Код рядка	Залишок на початок року		Надійшло за рік	Переоцінка (+, -)		Вибуло за рік		Нараховано амортизації за рік	Втрати від зменшення корисності	Інші зміни за рік		Залишок на кінець року		у тому числі			
		первісна (переоцінена) вартість	знос		первісна (переоцінена) вартість	знос	первісною (переоціненою) вартістю	знос			первісною (переоціненою) вартістю	знос	первісна (переоцінена) вартість	знос	первісна (переоцінена) вартість	знос	первісна (переоцінена) вартість	знос
I	2	3	4	5	6	7	8	9	10	11	12	13	14	15	16	17	18	19
Земельні ділянки	100	-	-	-	-	-	-	-	-	-	-	-	-	-	-	-	-	-
Інвестиційна нерухомість	105	-	-	-	-	-	-	-	-	-	-	-	-	-	-	-	-	-
Капітальні витрати на поліпшення земель	110	-	-	-	-	-	-	-	-	-	-	-	-	-	-	-	-	-
Будинки, споруди та передавальні пристрої	120	-	-	-	-	-	-	-	-	-	-	-	-	-	-	-	-	-
Машини та обладнання	130	4959	3288	422	114	66	699	5307	3921	-	-	-	5307	3921	-	-	-	
Транспортні засоби	140	13947	5275	1580	3089	1525	2716	12438	6466	-	-	-	12438	6466	-	-	-	
Інструменти, прилади, інвентар (меблі)	150	1332	677	-	-	-	276	-	953	-	-	-	1332	953	-	-	-	
Тварини	160	-	-	-	-	-	-	-	-	-	-	-	-	-	-	-	-	
Багаторічні насадження	170	-	-	-	-	-	-	-	-	-	-	-	-	-	-	-	-	
Інші основні засоби	180	400	208	-	-	-	33	400	241	-	-	-	400	241	-	-	-	
Бібліотечні фонди	190	-	-	-	-	-	-	-	-	-	-	-	-	-	-	-	-	
Малочислі необоротні матеріальні активи	200	3639	3639	455	166	166	455	3928	3928	-	-	-	3928	3928	-	-	-	
Тимчасові (нетитульні) споруди	210	-	-	-	-	-	-	-	-	-	-	-	-	-	-	-	-	
Природні ресурси	220	-	-	-	-	-	-	-	-	-	-	-	-	-	-	-	-	
Інвентарна тара	230	-	-	-	-	-	-	-	-	-	-	-	-	-	-	-	-	
Предмети прокату	240	-	-	-	-	-	-	-	-	-	-	-	-	-	-	-	-	
Інші необоротні матеріальні активи	250	-	-	-	-	-	-	-	-	-	-	-	-	-	-	-	-	
Разом	260	24317	13087	2457	3369	1757	4179	23405	15509	-	-	-	23405	15509	-	-	-	

3 рядка 260 графа 14 вартість основних засобів, щодо яких існують передбачені чинним законодавством обмеження права власності

вартість оформлених у заставу основних засобів

залишкова вартість основних засобів, що тимчасово не використовуються (консервація, реконструкція тощо)

первісна (переоцінена) вартість повністю амортизованих основних засобів

основні засоби орендованих єдиних (цілісних) майнових комплексів

вартість основних засобів, призначених для продажу

залишкова вартість основних засобів, утрачених унаслідок надзвичайних подій

вартість основних засобів, придбаних за рахунок цільового фінансування

Вартість основних засобів, що взяті в операційну оренду

3 рядка 260 графа 15 знос основних засобів, щодо яких існують обмеження права власності

3 рядка 105 графа 14 вартість інвестиційної нерухомості, оціненої за справедливою вартістю

(261)
(262)
(263)
(264)
(2641)
(265)
(2651)
(266)
(267)
(268)
(269)

III. Капітальні інвестиції

Найменування показника	Код рядка	За рік	На кінець року
Капітальне будівництво	280	-	-
Придбання (виготовлення) основних засобів	290	1360	-
Придбання (виготовлення) інших необоротних матеріальних активів	300	438	-
Придбання (створення) нематеріальних активів	310	1165	28
Придбання (виращування) довгострокових біологічних активів	320	-	-
Інші	330	-	-
Разом	340	2963	28

З рядка 340 графа 3 капітальні інвестиції в інвестиційну нерухомість фінансові витрати, включені до капітальних інвестицій

- (341)
- (342)

IV. Фінансові інвестиції

Найменування показника	Код рядка	За рік	На кінець року	
			довгострокові	поточні
1	2	3	4	5
А. Фінансові інвестиції за методом участі в капіталі в:				
асоційовані підприємства	350	-	-	-
дочірні підприємства	360	-	-	-
спільну діяльність	370	-	-	-
Б. Інші фінансові інвестиції в:				
частки і паї у статутному капіталі інших підприємств	380	-	-	-
акції	390	-	-	-
облігації	400	-	-	-
інші	410	-	-	-
Разом (розд.А + розд.Б)	420	-	-	-

З рядка 1035 гр. 4 Балансу (Звіту про фінансовий стан)

Інші довгострокові фінансові інвестиції відображені:

за собівартістю (421)

за справедливою вартістю (422)

за амортизованою собівартістю (423)

Поточні фінансові інвестиції відображені:

за собівартістю (424)

за справедливою вартістю (425)

за амортизованою собівартістю (426)

З рядка 1160 гр. 4 Балансу (Звіту про фінансовий стан)

V. Доходи і витрати

Найменування показника	Код рядка	Доходи		Витрати
		3	4	
1	2			
A. Інші операційні доходи і витрати				
Операційна оренда активів	440	620	-	
Операційна курсова різниця	450	3804	3735	
Реалізація інших оборотних активів	460	1660	1601	
Штрафи, пені, неустойки	470	186	394	
Утримання об'єктів житлово-комунального і соціально-культурного призначення	480	-	-	
Інші операційні доходи і витрати	490	21741	26504	
у тому числі: відрахування до резерву сумнівних боргів	491	X	2742	
непродуктивні витрати і втрати	492	X	-	
Б. Доходи і витрати від участі в капіталі за інвестиціями в:				
асоційовані підприємства	500	-	-	
дочірні підприємства	510	-	-	
спільну діяльність	520	-	-	
В. Інші фінансові доходи і витрати				
Дивіденди	530	-	X	
Проценти	540	X	155	
Фінансова оренда активів	550	-	-	
Інші фінансові доходи і витрати	560	-	-	
Г. Інші доходи і витрати				
Реалізація фінансових інвестицій	570	-	-	
Доходи від об'єднання підприємств	580	-	-	
Результат оцінки корисності	590	-	-	
Неопераційна курсова різниця	600	-	-	
Безоплатно одержані активи	610	-	X	
Списання необоротних активів	620	X	-	
Інші доходи і витрати	630	806	209	
		(631)	-	
		(632)	-	%
		(633)	-	

Товарообмінні (бартерні) операції з продукцією (товарами, роботами, послугами)
 Частка доходу від реалізації продукції (товарів, робіт, послуг) за товарообмінними
 (бартерними) контрактами з пов'язаними сторонами

З рядків 540-560 графа 4 фінансові витрати, уключені до собівартості активів

VI. Грошові кошти

Найменування показника	Код рядка	На кінець року	
		2	3
Готівка	640	-	-
Поточний рахунок у банку	650	187319	-
Інші рахунки в банку (акредитиви, чекові книжки)	660	-	-
Грошові кошти в дорозі	670	-	-
Еквіваленти грошових коштів	680	-	-
Разом	690	187319	

3 рядка 1090 гр. 4 Балансу (Звіту про фінансовий стан) Грошові кошти, використання яких обмежено (691) -

VII. Забезпечення і резерви

Види забезпечень і резервів	Код рядка	Залишок на початок року	Збільшення за звіт. рік		Використано у звітному році	Сторновано невикористану суму у звітному році	Сума очікуваного відшкодування витрат іншою стороною, що врахована при оцінці забезпечення	Залишок на кінець року
			нараховано (створено)	додаткові відрахування				
I	2	3	4	5	6	7	8	9
Забезпечення на виплату відпусток працівникам	710	1762	2469	-	1997	-	-	2234
Забезпечення наступних витрат на додаткове пенсійне забезпечення	720	-	-	-	-	-	-	-
Забезпечення наступних витрат на виконання гарантійних зобов'язань	730	75	20	-	38	-	-	57
Забезпечення наступних витрат на реструктуризацію	740	-	-	-	-	-	-	-
Забезпечення наступних витрат на виконання зобов'язань щодо обтяжливих контрактів	750	-	-	-	-	-	-	-
	760	-	-	-	-	-	-	-
	770	-	-	-	-	-	-	-
Резерв сумнівних боргів	775	40288	2742	-	983	-	-	42047
Разом	780	42125	5231	-	3018	-	-	44338

VIII. Запаси

Найменування показника	Код рядка	Балансова вартість на кінець року	Переоцінка за рік	
			збільшення чистої вартості реалізації *	уцінка
1	2	3	4	5
Сировина і матеріали	800	15688	-	-
Купівельні напівфабрикати та комплектуючі вироби	810	-	-	-
Паливо	820	121	-	-
Тара і тарні матеріали	830	-	-	-
Будівельні матеріали	840	-	-	-
Запасні частини	850	241	-	-
Матеріали сільськогосподарського призначення	860	-	-	-
Поточні біологічні активи	870	-	-	-
Малоцінні та швидкозношувані предмети	880	126	-	-
Незавершене виробництво	890	6406	-	-
Готова продукція	900	-	-	-
Товари	910	83932	-	-
Разом	920	106514	-	-

З рядка 920 графа 3 Балансова вартість запасів:

відображених за чистою вартістю реалізації

переданих у переробку

оформлених в заставу

переданих на комісію

Активи на відповідальному зберіганні (позабалансовий рахунок 02)

З рядка 1200 графа 4 Балансу (Звіту про фінансовий стан) запаси, призначені для продажу

(921)	-
(922)	-
(923)	-
(924)	-
(925)	-
(926)	-

* визначається за п. 28 Національного положення (стандарту) бухгалтерського обліку 9 "Запаси".

IX. Дебіторська заборгованість

Найменування показника	Код рядка	Всього на кінець року	у т.ч. за строками непогашення			
			до 12 місяців	від 12 до 18 місяців	від 18 до 36 місяців	
1	2	3	4	5	6	
Дебіторська заборгованість за товари, роботи, послуги	940	103495	103495	-	-	
Інша поточна дебіторська заборгованість	950	6010	6010	-	-	

Списано у звітному році безнадійної дебіторської заборгованості із рядків 940 і 950 графа 3 заборгованість з пов'язаними сторонами

(951) -
(952) -

X. Нестачі і втрати від псування цінностей

Найменування показника	Код рядка	Сума
1	2	3
Виявлено (списано) за рік нестачі і втрат	960	-
Визнано заборгованістю винних осіб у звітному році	970	-
Сума нестачі і втрат, остаточне рішення щодо винуватців, за якими на кінець року не прийнято (позабалансовий рахунок 072)	980	-

XI. Будівельні контракти

Найменування показника	Код рядка	Сума
1	2	3
Дохід за будівельними контрактами за звітний рік	1110	-
Заборгованість на кінець звітного року:		
валова замовників	1120	-
валова замовникам	1130	-
з авансів отриманих	1140	-
Сума затриманих коштів на кінець року	1150	-
Вартість виконаних субпідрядниками робіт за незавершеними будівельними контрактами	1160	-

ХІІ. Податок на прибуток

Найменування показника	Код рядка	Сума
1	2	3
Поточний податок на прибуток	1210	9982
Відстрочені податкові активи: на початок звітного року	1220	8073
на кінець звітного року	1225	9725
Відстрочені податкові зобов'язання: на початок звітного року	1230	-
на кінець звітного року	1235	-
Включено до Звіту про фінансові результати - усього	1240	8330
у тому числі:		
поточний податок на прибуток	1241	9982
зменшення (збільшення) відстрочених податкових активів	1242	-1652
збільшення (зменшення) відстрочених податкових зобов'язань	1243	-
Відображено у складі власного капіталу - усього	1250	-
у тому числі:		
поточний податок на прибуток	1251	-
зменшення (збільшення) відстрочених податкових активів	1252	-
збільшення (зменшення) відстрочених податкових зобов'язань	1253	-

ХІІІ. Використання амортизаційних відрахувань

Найменування показника	Код рядка	Сума
1	2	3
Нараховано за звітний рік	1300	4375
Використано за рік - усього	1310	-
в тому числі на:		
будівництво об'єктів	1311	-
придбання (виготовлення) та поліпшення основних засобів	1312	-
з них машини та обладнання	1313	-
придбання (створення) нематеріальних активів	1314	-
погашення отриманих на капітальні інвестиції позик	1315	-
	1316	-
	1317	-

XIV. Біологічні активи

Групи біологічних активів	Код рядка	Обліковуються за первісною вартістю										Обліковуються за справедливою вартістю				
		залишок на початок року		надійшло за рік	вибуло за рік		нараховано амортизації за рік	втрати від зменшення корисності	вигоди від відновлення корисності	залишок на кінець року		залишок на початок року	надійшло за рік	зміни вартості за рік	вибуло за рік	залишок на кінець року
		первісна вартість	накопичена амортизація		первісна вартість	накопичена амортизація				первісна вартість	накопичена амортизація					
1	2	3	4	5	6	7	8	9	10	11	12	13	14	15	16	17
Довгострокові біологічні активи – усього в тому числі:																
робоча худоба	1410	-	-	-	-	-	-	-	-	-	-	-	-	-	-	-
продуктивна худоба	1411	-	-	-	-	-	-	-	-	-	-	-	-	-	-	-
багаторічні насадження	1412	-	-	-	-	-	-	-	-	-	-	-	-	-	-	-
	1413	-	-	-	-	-	-	-	-	-	-	-	-	-	-	-
	1414	-	-	-	-	-	-	-	-	-	-	-	-	-	-	-
інші довгострокові біологічні активи	1415	-	-	-	-	-	-	-	-	-	-	-	-	-	-	-
Поточні біологічні активи – усього в тому числі:																
тварини на вирощуванні та відгодівлі	1420	-	x	-	-	x	x	-	-	-	x	-	-	-	-	-
біологічні активи в стані біологічних перетворень (крім тварин на вирощуванні та відгодівлі)	1421	-	x	-	-	x	x	-	-	-	x	-	-	-	-	-
	1422	-	x	-	-	x	x	-	-	-	x	-	-	-	-	-
	1423	-	x	-	-	x	x	-	-	-	x	-	-	-	-	-
інші поточні біологічні активи	1424	-	x	-	-	x	x	-	-	-	x	-	-	-	-	-
Разом	1430	-	-	-	-	-	-	-	-	-	-	-	-	-	-	-

3 рядка 1430 графа 5 і графа 14 вартість біологічних активів, придбаних за рахунок цільового фінансування

3 рядка 1430 графа 6 і графа 16 залишкова вартість довгострокових біологічних активів, первісна вартість

поточних біологічних активів і справедлива вартість біологічних активів,

утрачених унаслідок надзвичайних подій

3 рядка 1430 графа 11 і графа 17 балансова вартість біологічних активів, щодо яких існують передбачені

законодавством обмеження права власності

(1431) -

(1432) -

(1433) -

XV. Фінансові результати від первісного визнання та реалізації сільськогосподарської продукції та додаткових біологічних активів

Найменування показника	Код рядка	Вартість первісного визнання	Витрати, пов'язані з біологічними перетвореннями	Результат від первісного визнання		Уцінка	Виручка від реалізації	Собівартість реалізації	Фінансовий результат (прибуток +, збиток -) від реалізації	
				дохід	витрати				реалізації	первісного визнання та реалізації
1	2	3	4	5	6	7	8	9	10	11
Продукція та додаткові біологічні активи рослинництва - усього		-	(-)	-	(-)	-	-	(-)	-	-
У тому числі:										
зернові і зернобобові	1510	-	(-)	-	(-)	-	-	(-)	-	-
з них:										
пшениця	1511	-	(-)	-	(-)	-	-	(-)	-	-
соя	1512	-	(-)	-	(-)	-	-	(-)	-	-
соляшник	1513	-	(-)	-	(-)	-	-	(-)	-	-
рипак	1514	-	(-)	-	(-)	-	-	(-)	-	-
цукрові буряки (фабричні)	1515	-	(-)	-	(-)	-	-	(-)	-	-
картопля	1516	-	(-)	-	(-)	-	-	(-)	-	-
плоди (зерняткові, кісточкові)	1517	-	(-)	-	(-)	-	-	(-)	-	-
інша продукція рослинництва	1518	-	(-)	-	(-)	-	-	(-)	-	-
додаткові біологічні активи рослинництва	1519	-	(-)	-	(-)	-	-	(-)	-	-
Продукція та додаткові біологічні активи тваринництва - усього		-	(-)	-	(-)	-	-	(-)	-	-
У тому числі:										
приріст живої маси – усього з нього:	1530	-	(-)	-	(-)	-	-	(-)	-	-
великої рогатої худоби	1531	-	(-)	-	(-)	-	-	(-)	-	-
свиней	1532	-	(-)	-	(-)	-	-	(-)	-	-
молоко	1533	-	(-)	-	(-)	-	-	(-)	-	-
вовна	1534	-	(-)	-	(-)	-	-	(-)	-	-
яйця	1535	-	(-)	-	(-)	-	-	(-)	-	-
інша продукція тваринництва	1536	-	(-)	-	(-)	-	-	(-)	-	-
додаткові біологічні активи тваринництва	1537	-	(-)	-	(-)	-	-	(-)	-	-
продукція рибництва	1538	-	(-)	-	(-)	-	-	(-)	-	-
1539		-	(-)	-	(-)	-	-	(-)	-	-
Сільськогосподарська продукція та додаткові біологічні активи – разом	1540	-	(-)	-	(-)	-	-	(-)	-	-

ЕП Мельник
Олександр
Денисович

Мельник Олександр Денисович

Мельник Олександр Денисович



Керівник

Головний бухгалтер



Робота О. Р.
Кермич М. С.

Примітки до фінансової звітності

1. Сфера діяльності

1.1 Інформація про компанію

Товариство з обмеженою відповідальністю «ІТ-Інтегратор» (далі- «Компанія») створена у 2000 році та здійснює такі види діяльності:

- продаж комп'ютерної техніки, серверного, мережевого та іншого обладнання;
- встановлення комп'ютерного обладнання та надання послуг інтеграції;
- продаж ліцензійного програмного забезпечення.

Компанія зареєстрована за адресою: 04080, Україна, Київ, вул. Константинівська 73.

Кінцевою контролюючою стороною є пані Омельченко Надія Олександрівна, громадянка України.

1.2 Бізнес середовище

24 лютого 2022 року російська федерація розпочала повномасштабне військове вторгнення в Україну. Широкі проблеми безпеки стали викликом для подальшого стабільного розвитку економічного та фінансового сегментів в Україні, а операційне середовище відтоді залишається ризикованим і має високий рівень невизначеності.

Для оцінки економічних наслідків знадобиться час, враховуючи швидкий характер розвитку ситуації та непередбачуваність війни. Станом на дату затвердження цієї фінансової звітності, за наявними даними, ключові активи Компанії не пошкоджені та продовжують повноцінно функціонувати.

Уряд визначив пріоритетними напрямками оборону і соціальні видатки. Україна отримала фінансування та допомогу від міжнародних організацій та окремих країн для підтримки фінансової стабільності, фінансування соціальних виплат та військових потреб (від Міжнародного валютного фонду, Європейського Союзу та безпосередньо від багатьох країн).

За даними Міністерства фінансів України основними джерелами фінансування державного бюджету України з 24 лютого 2022 року є військові облігації, позики та гранти міжнародних фінансових установ, а також двосторонні позики та гранти, які принаймні частково компенсували значний відтік капіталу з реального сектору економіки.

Після шоку перших тижнів війни економіка помірно активізується у відносно спокійних регіонах. Українські підприємства відновлюють роботу, але значна їх кількість працює суттєво нижче довоєнного рівня завантаженості.

Падіння економічної активності спостерігалось й у порівняно спокійних областях через розриви ланцюгів постачання та виробництва, невизначеність та збільшення ризиків, відтік робочої сили та додаткові витрати. Тим не менш, зростання кількості вимушених переселенців як за кордон, так і всередині країни сповільнилося, частина переселенців повертається у звільнені регіони. Поступово відновлюється ринок праці.

Військове вторгнення російської федерації в Україну створює суттєві ризики для економічної, фінансової та соціальної інфраструктури України та її територіальної цілісності. Порушення обсягів бюджетних надходжень і зростання необхідності в державних ресурсах, викликані війною, створили безпрецедентний тиск на ліквідність і труднощі з обслуговуванням боргу для Уряду. З огляду на вищевказане, 20 липня 2022 року Україна надіслала пропозицію інвесторам державних єврооблігацій та варрантів про погодження змін до умов відповідних зобов'язань, випущених на зовнішньому ринку, в цілях збереження валютних ресурсів для першочергових витрат, пов'язаних із війною, та задля зниження тиску на бюджетний дефіцит, який становить близько 5 мільярдів доларів США щомісячно. 10 серпня 2022 року переговори з власниками облігацій та власниками ВВП-варрантів завершилися успішним внесенням змін до всіх суверенних міжнародних єврооблігацій та ВВП-варрантів України, а також гарантованих державою єврооблігацій. Власники близько 75% сукупного боргу по єврооблігаціям України 13-го випуску проголосували за внесення змін до умов єврооблігацій (для успішного внесення поправок необхідно мати голоси щонайменше 2/3 утримувачів сукупної суми боргу по єврооблігаціях). Крім того, внесення змін до умов погашення кожної серії суверенних єврооблігацій підтримано більше ніж 50% голосів утримувачів боргу.

Широкі масштаби та інтенсивність неспровокованого нападу росії призвели до величезної економічної та гуманітарної кризи в Україні. Органи державної влади здійснюють комплекс заходів, спрямованих на забезпечення соціально-економічного функціонування країни в умовах воєнного часу та безперебійної роботи об'єктів критичної інфраструктури.

Для стабільного функціонування банківської системи Національний банк України спочатку запровадив тимчасові грошово-кредитні та валютні обмеження, які зафіксували офіційний курс на рівні 29,2549 грн за 1 долар США з 24 лютого 2022 року. Згодом, у липні 2022 року НБУ змінив офіційний обмінний курс гривні до долара США приблизно на 25%, до 36,5686 грн. Облікова ставка НБУ залишалася на рівні 10% річних до 3 червня 2022 року, коли її було підвищено до 25% річних. Ці заходи НБУ, хоча й мали стабілізаційний вплив на ширші макроекономічні показники, значно погіршили умови ліквідності в економіці, тоді як продовження девальвації гривні й далі створювало тиск на компанії з обмеженою часткою валютної виручки. За оцінками Міністерства економіки, падіння валового внутрішнього продукту України на 2022 рік становить 30,4%.

2. Безперервність діяльності

З 24 лютого 2022 року Російська Федерація розпочала неспровоковану повномасштабну воєнну агресію в Україні. На сьогоднішній день у деяких містах України на півдні та сході триває активний військовий конфлікт.

У зв'язку з військовою агресією російської федерації проти України строк дії воєнного стану в Україні продовжено Указом Президента України до 18 серпня 2023 року.

Війна в Україні спричинила жертви серед мирного населення та руйнування цивільної інфраструктури, змушуючи людей залишати свої домівки в пошуках безпеки, захисту та допомоги. За перші п'ять тижнів понад чотири мільйони біженців з України перетнули кордони з сусідніми країнами та багато населення було змушене переїхати всередину країни.

Хоча як і активи Компанії, так і її операційна діяльність розташовані за межами постраждалих від війни районів, військові дії, що відбуваються після дати балансу, спричиняють суттєву невизначеність для Компанії в майбутньому, включаючи ризик втрати майна в результаті повітряних атак та ракетних ударів, а також дефіцит клієнтів та персоналу, викликаний імміграцією населення та обмеженнями воєнного стану в Україні. Весь рівень можливого впливу подальшого розвитку військових дій на бізнес Компанії невідомий, але його масштаби можуть бути серйозними.

Керівництво визнає, що майбутній розвиток військових дій та їх тривалість є єдиним джерелом суттєвої невизначеності, яке може викликати значні сумніви щодо здатності Компанії продовжувати свою діяльність і, отже, Компанія може бути не в змозі реалізувати свої активи та погасити свої зобов'язання в ході звичайної своєї діяльності. Незважаючи на єдину суттєву невизначеність, пов'язану з війною в Україні, керівництво продовжує вживати заходів для мінімізації впливу на Компанію, і тому вважає, що застосування припущення про безперервність підприємства для підготовки цієї фінансової звітності є доцільним.

3. Суттєві положення облікової політики

3.1 Основа підготовки фінансової звітності

Фінансова звітність Компанії підготовлена відповідно до Національних положень (стандартів) бухгалтерського обліку (НП(С)БО) України, затверджених Міністерством фінансів України.

Фінансова звітність підготовлена на основі історичної вартості. Історична вартість визначається у сумі грошових коштів або справедливої вартості інших активів, сплачених (переданих), витрачених для придбання (створення) активів.

3.2 Основні оцінки та допущення

Дані фінансові звіти містять попередні оцінки керівництва Компанії стосовно вартості визнаних активів, зобов'язань, доходів, витрат та фінансових зобов'язань. В основному ці попередні оцінки охоплюють:

- терміни корисного використання основних засобів;
- резерв сумнівних боргів;
- визнання відстрочених податкових активів;

Інформація про оцінки та допущення, які мають найбільш суттєвий вплив на визнання та оцінку активів, зобов'язань, доходів та витрат, наведена нижче.

Терміни корисного використання основних засобів

Оцінка термінів корисного використання об'єктів основних засобів залежить від професійного судження керівництва Компанії. Під час визначення термінів корисного використання основних засобів керівництво бере до уваги фізичний знос, технологічну застарілість та умови, в яких в подальшому буде експлуатуватись даний актив.

Резерв сумнівних боргів

Відповідно до облікової політики Компанії величина резерву сумнівних боргів визначається методом застосування абсолютної суми сумнівної заборгованості на основі класифікації дебіторської заборгованості, виходячи із аналізу платоспроможності окремих дебіторів.

Якщо на звітну дату у Компанії є впевненість щодо погашення конкретної суми дебіторської заборгованості, в такому випадку така заборгованість не визнається сумнівною і резерв по ній не створюється.

Визнання відстрочених податкових активів

Обсяг в якому може бути визнано відстрочений податковий актив визначається на основі оцінки ймовірності того, що буде отримано оподатковуваний прибуток, щодо якого можна використати тимчасові різниці, що підлягають вирахуванню, перенесені на майбутні періоди, від невикористаних податкових активів та невикористаних податкових збитків.

3.3 Визнання доходів та витрат

Дохід визнається під час збільшення активу або зменшення зобов'язання, що зумовлює зростання власного капіталу (за винятком зростання капіталу за рахунок внесків учасників Компанії), за умови, що оцінка доходу може бути достовірно визначена. Критерії визнання доходу, наведені в НП(С)БО 15 «Дохід», застосовуються окремо до кожної операції.

Дохід від продажу товарів визнається, коли клієнт отримує право власності та бере на себе ризик збитків, коли ймовірно отримання відповідної дебіторської заборгованості, існує переконливе свідчення угоди та ціна продажу є фіксованою або її можна визначити.

Дохід від надання послуг визнається у складі фінансових результатів за методом нарахування у тому періоді, в якому було надано відповідну послугу, якщо сума доходу може бути оцінена достовірно.

Витрати застосовуються для узагальнення інформації про витрати операційної, інвестиційної, фінансової та іншої діяльності підприємства, відповідно основним вимогам до визнання, складу та оцінки витрат НП(С)БО 16 «Витрати».

Витрати визнаються витратами певного періоду одночасно з визнанням доходу, для отримання якого вони здійснені. Якщо витрати не мають безпосереднього зв'язку з певними доходами, вони визнаються в тому періоді, коли понесені. Якщо актив забезпечує одержання економічних вигід протягом кількох звітних періодів, то витрати визнаються шляхом систематичного розподілу його вартості (наприклад, у вигляді амортизації) між відповідними звітними періодами.

Витрати, сплачені у поточному звітному періоді, але які відносяться до майбутніх звітних періодів, відображаються у складі витрат майбутніх періодів. Компанія відображає дані витрати в обліку протягом періоду, до якого вони належать.

3.4 Основні засоби

Компанія застосовує модель собівартості для обліку основних засобів.

Зміни та поліпшення, що можуть збільшити вартість використання, подовжити строк корисної експлуатації активів або покращити якість активів, капіталізуються.

Після первісного визнання основні засоби обліковуються за первісною вартістю за вирахуванням накопиченої амортизації та накопичених збитків від зменшення корисності.

Капітальні інвестиції включають витрати на придбання та будівництво основних засобів. Капітальні інвестиції на дату складання фінансової звітності відображаються за собівартістю за вирахуванням будь-яких накопичених збитків від зменшення корисності активів.

Витрати на технічне обслуговування, понесені в процесі використання основних засобів, та використані для технічного обслуговування активів і для одержання первісно визначених економічних вигід від використання таких активів, визнаються як витрати періоду.

Прибуток або збиток, що виникає від вибуття активу визначається як різниця між надходженнями від вибуття та балансовою вартістю активу та визнається в Звіті про фінансові результати.

Знос основних засобів розпочинається з моменту використання даного активу, коли він встановлений і несе економічну вигоду від його використання. Амортизація основних засобів та інших необоротних матеріальних активів здійснюється прямолінійним методом із застосуванням строків, встановлених для кожного об'єкта основних засобів, зокрема:

- | | |
|--|-----------|
| - машини та обладнання – | 2-5 років |
| - транспортні засоби - | 5 років; |
| - інструменти, прилади, інвентар (меблі) - | 4 роки; |
| - інші основні засоби – | 12 років. |

Малоцінні необоротні матеріальні активи амортизуються у розмірі 100% у момент введення в експлуатацію.

3.5 Нематеріальні активи

Придбані (створені) нематеріальні активи зараховуються на баланс Компанії за первісною вартістю.

Нарахування амортизації нематеріальних активів здійснюється протягом строку їх корисного використання, який встановлюється при визнанні цього об'єкта активом (при зарахуванні на баланс), але не більше 10 років. Строк корисного використання встановлюється окремо для кожного нематеріального активу. Амортизація нематеріального активу нараховується із застосуванням прямолінійного методу.

Прибуток або збиток, що виникає від вибуття активу визначається як різниця між надходженнями від вибуття та балансовою вартістю активу та визнається в Звіті про фінансові результати.

Не визнаються активом, а підлягають відображенню у складі витрат того звітного періоду, в якому вони були здійснені:

- витрати на дослідження;
- витрати на підготовку і перепідготовку кадрів;
- витрати на рекламу та просування продукції на ринку;
- витрати на створення, реорганізацію та переміщення підприємства або його частини;
- витрати на підвищення ділової репутації підприємства, вартість видань і витрати на створення торгових марок (товарних знаків).

3.6 Запаси

Запаси Компанії обліковуються по первісній вартості.

При відпуску запасів у виробництво їх оцінка здійснюється по методу перших за часом надходження запасів (ФІФО). При продажу чи іншому вибутті запасів їх оцінка здійснюється за методом ідентифікованої собівартості відповідної одиниці запасів. Запаси визнаються активом, якщо існує імовірність того, що Компанія отримає в майбутньому економічні вигоди, пов'язані з їх використанням, та їх вартість може бути достовірно визначена. Одиницею бухгалтерського обліку запасів визнається їх найменування.

Запаси відображаються в бухгалтерському обліку і фінансовій звітності за найменшою з двох оцінок: первісною вартістю або чистою вартістю реалізації.

3.7 Дебіторська заборгованість

Поточна дебіторська заборгованість відображається бухгалтерському обліку і фінансовій звітності за чистою реалізаційною вартістю. Для визначення чистої реалізаційної вартості на дату балансу обчислюється величина резерву сумнівних боргів.

Величина резерву сумнівних боргів визначається методом застосування абсолютної суми сумнівної заборгованості на основі класифікації дебіторської заборгованості, виходячи із аналізу платоспроможності окремих дебіторів.

Якщо на звітну дату у Компанії є впевненість щодо погашення конкретної суми дебіторської заборгованості, в такому випадку така заборгованість не визнається сумнівною і резерв по ній не створюється.

Поточна дебіторська заборгованість у разі визнання її безнадійною, списується з балансу за рахунок резерву сумнівних боргів.

Довгострокова дебіторська заборгованість відображається в балансі за її теперішньою вартістю. Визначення теперішньої вартості залежить від виду заборгованості та умов її погашення.

3.8 Зобов'язання та забезпечення

Зобов'язання визнається, якщо його оцінка може бути достовірно визначена та існує ймовірність зменшення економічних вигод у майбутньому внаслідок його погашення. Якщо на дату балансу раніше визнане зобов'язання не підлягає погашенню, то його сума включається до складу доходу звітного періоду.

Довгострокові зобов'язання відображаються в балансі за їх теперішньою вартістю. Визначення теперішньої вартості залежить від умов та виду зобов'язань.

Забезпечення створюється при виникненні внаслідок минулих подій зобов'язання, погашення якого ймовірно призведе до зменшення ресурсів, що втілюють в собі економічні вигоди, та його оцінка може бути розрахунково визначена.

Сума забезпечення на виплату відпусток визначається як добуток фактично невикористаних днів відпустки на середньоденну суму заробітку кожного окремого працівника, виходячи з його річного посадового окладу із урахуванням відповідної суми відрахувань на загальнообов'язкове державне соціальне страхування.

Умовні зобов'язання розкривають у Примітках до фінансових звітів, якщо можливість вибуття ресурсів, які втілюють у собі економічні вигоди, є вірогідною.

3.9 Грошові кошти та їх еквіваленти

Грошові кошти та їх еквіваленти включають грошові кошти на банківських рахунках, готівкові грошові кошти та грошові кошти в дорозі.

3.10 Власний капітал

Зареєстрований (статутний) капітал Компанії – це зафіксована в установчих документах загальна номінальна вартість випущених акцій.

Нерозподілений прибуток (непокритий збиток) містить усі результати поточного та попереднього періоду, інформація про які розкрита у Звіті про сукупний дохід та у Звіті про власний капітал.

3.11 Податок на прибуток

Витрати з податку на прибуток у звіті про фінансові результати за рік складаються з поточного податку та зміни сум відстроченого податку.

Поточний податок на прибуток обчислюється відповідно до законодавства України і базується на результатах поточного року, скоригованих на витрати, що підлягають вирахуванню, або на статтях, що підлягають оподаткуванню. Поточні податкові активи та/або зобов'язання є зобов'язаннями перед податковими органами або позовами від них, пов'язаними з поточним чи попереднім звітним періодом, які залишаються несплаченими на дату балансу.

Відстрочений податок розраховується з використанням балансового методу розрахунку.

Відстрочене податкове зобов'язання визнається у разі наявності тимчасових різниць, що підлягають оподаткуванню. Відстрочений податковий актив визнається у разі виникнення тимчасових різниць, що підлягають вирахуванню, якщо очікується отримання оподаткованого прибутку, з яким пов'язані ці тимчасові різниці. Сума відстроченого податкового активу на дату балансу зменшується за умови недостатності майбутнього податкового прибутку для списання цього активу.

Відстрочені податкові активи та зобов'язання розраховуються за ставками оподаткування, застосування яких очікується у періоді реалізації активу чи розрахунку за зобов'язанням, на основі ставок оподаткування та податкового законодавства, фактично або в значному ступені чинних на дату балансу. У відповідності до Податкового Кодексу ставка податку на прибуток становить 18%.

4 Нематеріальні активи

У таблиці представлено рух нематеріальних активів:

	Права на комерційні позначення	Авторське право та суміжні з ним права	Інші нематеріальні активи	Разом
	ГРН'000	ГРН'000	ГРН'000	ГРН'000
Первісна вартість				
31 грудня 2020	104	2 238	9	2 351
Надходження	-	109	-	109
Вибуття	-	-	-	-
31 грудня 2021	104	2 347	9	2 460
Надходження	28	1 113	-	1 141
Вибуття	-	-	-	-
31 грудня 2022	132	3 460	9	3 601
Накопичена амортизація				
31 грудня 2020	54	2 012	4	2 070
Нарахування амортизації за рік	8	175	1	184
Вибуття	-	-	-	-
31 грудня 2021	62	2 187	5	2 254
Нарахування амортизації за рік	8	187	1	196
Вибуття	-	-	-	-
31 грудня 2022	70	2 374	6	2 450
Залишкова вартість				
31 грудня 2021	42	160	4	206
31 грудня 2022	62	1 086	3	1 151

5 Основні засоби

Наведена таблиця відображає рух основних засобів:

	Машини та обладнання	Транспорт ні засоби	Інструменти, прилади, інвентар	Інші основні засоби	Малоцінні необоротні матеріальні активи	Разом
	ГРН'000	ГРН'000	ГРН'000	ГРН'000	ГРН'000	ГРН'000
Первісна вартість						
31 грудня 2020	4 719	11 274	1 308	400	2 995	20 696
Надходження	390	4 381	24	-	699	5 494
Вибуття	(110)	(1 708)	-	-	(55)	(1 873)
31 грудня 2021	4 999	13 947	1 332	400	3 639	24 317
Надходження	422	1 580	-	-	455	2 457
Вибуття	(114)	(3 089)	-	-	(166)	(3 369)
31 грудня 2022	5 307	12 438	1 332	400	3 928	23 405
Накопичена амортизація						
31 грудня 2020	2 640	3 843	375	174	2 995	10 027
Нарахування амортизації за рік	704	2 258	302	34	699	3 997
Вибуття	(56)	(826)	-	-	(55)	(937)
31 грудня 2021	3 288	5 275	677	208	3 639	13 087
Нарахування амортизації за рік	699	2 716	276	33	455	4 179
Вибуття	(66)	(1 525)	-	-	(166)	(1 757)
31 грудня 2022	3 921	6 466	953	241	3 928	15 509
Залишкова вартість						
31 грудня 2021	1 711	8 672	655	192	-	11 230
31 грудня 2022	1 386	5 972	379	159	-	7 896

Первісна вартість повністю амортизованих основних засобів, що знаходяться в експлуатації складає 7 403 ГРН'000 та 6 560 ГРН'000 станом на 31 грудня 2022 року та 31 грудня 2021 року відповідно.

6 Запаси

Запаси представлені наступним чином:

	31 грудня 2022 ГРН'000	31 грудня 2021 ГРН'000
Товари	95 857	102 243
Сировина і матеріали	15 688	15 565
Незавершене виробництво	6 406	5 281
Запасні частини	241	184
Малоцінні та швидкозношувальні предмети	126	146
Паливо	121	153
Резерв на знецінення запасів	(11 925)	(4 487)
Разом запаси	106 514	119 085

6.1 Резерв на знецінення запасів

Рух резерву на знецінення запасів:

	Резерв на знецінення запасів ГРН'000
На 31 грудня 2020	3 130
Нарахування резерву	1 689
Списання резерву	(332)
На 31 грудня 2021	4 487
Нарахування резерву	7 782
Списання резерву	(344)
На 31 грудня 2022	11 925

7 Торговельна та інша дебіторська заборгованість

Торговельна та інша дебіторська заборгованість представлена нижче:

	31 грудня 2022 ГРН'000	31 грудня 2021 ГРН'000
Торговельна дебіторська заборгованість	109 753	144 380
Зменшено на резерв сумнівних боргів	(6 258)	(3 883)
Чиста торговельна дебіторська заборгованість	103 495	140 497
Аванси видані	147 029	89 815
ПДВ, сплачений по передплаті	13 946	14 889
Передоплати до бюджету	1 822	1 369
Витрати майбутніх періодів	755	608
Інша дебіторська заборгованість	6 010	3 503
Зменшено на резерв сумнівних боргів	(35 789)	(36 406)
Разом інша дебіторська заборгованість	133 773	73 778
Чиста торговельна та інша дебіторська заборгованість	237 268	214 275

7.1. Резерв сумнівних боргів:

Рух резерву сумнівних боргів:

	Резерв сумнівних боргів ГРН'000
На 31 грудня 2020	39 151
Нарахування резерву	1 962
Списання резерву	(824)
На 31 грудня 2021	40 289
Нарахування резерву	2 741
Списання резерву	(983)
На 31 грудня 2022	42 047

7.2. Дебіторська заборгованість за строками непогашення

Прострочена, але не знецінена дебіторська заборгованість на 31 грудня 2022 року і 31 грудня 2021 року відсутня.

8 Грошові кошти та їх еквіваленти

Грошові кошти та їх еквіваленти представлені наступним чином:

	31 грудня 2022 ГРН'000	31 грудня 2021 ГРН'000
Грошові кошти в банку, ГРН	186 339	228 998
Грошові кошти в банку, ДОЛ.США	980	30
Разом грошові кошти та їх еквіваленти	187 319	229 028

Станом на 31 грудня 2021 року в рядку 1160 Балансу «Поточні фінансові інвестиції» відображено депозит в сумі 1 800 ГРН'000 з річною процентною ставкою 8% та терміном повернення березень 2022 року.

9 Статутний капітал

Станом на 31 грудня 2022 року та на 31 грудня 2021 року статутний капітал Компанії складає 5 012 ГРН'000.

Бенефіціарними власником та єдиним учасником Компанії (100%) є пані Омельченко Надія Олександрівна.

10 Кредити

Компанія мала наступну заборгованість за кредитами:

	На 31 грудня 2022 ГРН'000	На 31 грудня 2021 ГРН'000
Кредит банку	-	9 203
Відсотки за кредитом	-	-
Разом: Поточна заборгованість за кредитом	-	9 203

Станом на 31 грудня 2021 року банківський кредит представлений поновлювальною кредитною лінією з лімітом заборгованості 25 000 ГРН'000. Процентна ставка за користування кредитом є змінюваною та складається з розміру облікової ставки НБУ + 6,5%.

11 Торговельна та інша кредиторська заборгованість

Торговельна та інша кредиторська заборгованість представлена наступним чином:

	31 грудня 2022 ГРН'000	31 грудня 2021 ГРН'000
Аванси отримані	175 045	221 582
Торговельна кредиторська заборгованість	169 913	205 050
Зобов'язання з інших податків	29 874	31 441
Податковий кредит	19 976	8 646
Зобов'язання з податку на прибуток	7 804	7 903
Поворотна фінансова допомога	3 143	-
Резерв невикористаних відпусток	2 234	1 762
Резерв на гарантії	56	75
Інша кредиторська заборгованість	4 860	91
Разом торговельна та інша кредиторська заборгованість	412 905	476 550

12 Поточні забезпечення

Поточні забезпечення представлені:

	Резерв невикористаних відпусток ГРН'000	Резерв на гарантії ГРН'000
На 31 грудня 2020	1 688	64
Нарахування резерву	3 084	52
Списання резерву	(3 010)	(41)
На 31 грудня 2021	1 762	75
Нарахування резерву	2 469	20
Списання резерву	(1 997)	(39)
На 31 грудня 2022	2 234	56

13 Дохід

Наведена далі таблиця відображає дохід:

	2022 ГРН'000	2021 ГРН'000
Дохід від реалізації товарів	1 117 914	1 125 746
Дохід від надання послуг	263 884	244 845
Разом дохід	1 381 798	1 370 591

14 Собівартість

Собівартість реалізації представлена наступним чином:

	2022 ГРН'000	2021 ГРН'000
Собівартість реалізованих товарів	950 491	985 472
Матеріали та послуги	249 055	190 611
Винагорода приватним підприємцям	15 680	13 472
Заробітна плата	2 021	1 661
Нарахування до соціальних фондів	437	469
Разом собівартість реалізації	1 217 684	1 191 685

15 Адміністративні витрати

Адміністративні витрати за категоріями подані нижче:

	2022 ГРН'000	2021 ГРН'000
Винагорода приватним підприємцям	14 423	7 725
Професійні послуги	11 449	12 308
Заробітна плата	9 234	12 408
Ліцензійні платежі	5 878	9 444
Витрати на оренду	4 259	6 587
Витрати на зв'язок	3 857	322
Офісні витрати	3 255	3 047
Нарахування до соціальних фондів	2 083	2 706
Знос і амортизація	1 586	1 444
Резерв на невикористані відпустки	1 055	1 359
Послуги банків	365	586
Інші	2 546	2 276
Разом адміністративні витрати	59 990	60 212

16 Витрати на збут

Витрати на збут за категоріями подані нижче:

	2022 ГРН'000	2021 ГРН'000
Агентська винагорода приватним підприємцям	42 070	42 309
Заробітна плата	2 279	3 992
Транспортні послуги	2 158	3 963
Орендні витрати	1 674	2 608
Знос і амортизація	1 589	1 319
Рекламні та посередницькі послуги	728	1 443
Нарахування до соціальних фондів	581	890
Банківські послуги	449	585
Резерв невикористаних відпусток	300	393
Професійні послуги	293	797
Відрядження	10	48
Витрати на зв'язок	6	8
Інші	1 487	2 123
Разом витрати на збут	53 624	60 478

17 Інші операційні доходи/витрати,

Інші операційні доходи розкриваються наступним чином:

	2022 ГРН'000	2021 ГРН'000
Дохід від маркетингових послуг	14 383	12 126
Дохід від отриманих відсотків	4 368	619
Дохід від курсових різниць	3 804	1 588
Безкотовно отримані запаси	2 024	-
Дохід від вибуття необоротних активів	1 660	744
Дохід від операційної оренди	620	910
Штрафи та пені	186	94
Інші	966	1 578
Разом інший операційний дохід	28 011	17 659

Інші операційні витрати розкриваються наступним чином:

Списання податкового кредиту	11 340	11 185
Резерв на застарілі запаси	7 782	1 689
Витрати від курсових різниць	3 735	1 238
Резерв сумнівних боргів	2 742	1 962
Безкоштовно передані запаси	2 156	-
Собівартість реалізованих необоротних активів	1 601	935
Страхування	603	-
Витрати від реалізації іноземної валюти	496	231
Штрафи та пені	394	41
Списання безнадійної заборгованості	4	7 345
Інші	1 381	961
Разом інші операційні витрати	32 234	25 587

18 Податок на прибуток

Витрати з податку на прибуток представлені наступним чином:

	2022 ГРН'000	2021 ГРН'000
Поточний податок на прибуток	9 982	9 353
Відстрочені податки	(1 652)	(451)
Разом витрати з податку на прибуток	8 330	8 902

Узгодження податку на прибуток:

	2022 ГРН'000	2021 ГРН'000
Прибуток (збиток) до оподаткування	46 719	49 426
Ставка податку на прибуток, 18%	8 409	8 897
Постійні різниці	(79)	5
Разом витрати з податку на прибуток	8 330	8 902

Відстрочені податки, які виникають внаслідок тимчасових різниць, наведені нижче:

	31 грудня 2022	Визнані в іншому сукупному доході	Визнані в прибутках та збитках	31 грудня 2021
	ГРН'000	ГРН'000	ГРН'000	ГРН'000
Торговельна та інша дебіторська заборгованість	7 569	-	317	7 252
Запаси	2 146	-	1 338	808
Забезпечення	10	-	(3)	13
	9 725	-	1 652	8 073
Визнані як:				
Відстрочені податкові активи	9 725			8 073
Відстрочені податкові зобов'язання	-			-

	31 грудня 2021	Визнані в іншому сукупному доході	Визнані в прибутках та збитках	31 грудня 2020
	ГРН'000	ГРН'000	ГРН'000	ГРН'000
Торговельна та інша дебіторська заборгованість	7 252	-	205	7 047
Запаси	808	-	245	563
Забезпечення	13	-	1	12
	8 073	-	451	7 622
Визнані як:				
Відстрочені податкові активи	8 073			7 622
Відстрочені податкові зобов'язання	-			-

19 Пов'язані сторони

З метою цих фінансових звітів, сторони вважаються пов'язаними, якщо одна сторона має можливість контролювати іншу сторону або здійснювати суттєвий вплив на іншу сторону під час прийняття фінансових та операційних рішень. Під час розгляду всіх можливих відносин з пов'язаними сторонами, увага приділяється сутності відносин, а не лише юридичній формі. Пов'язані сторони можуть укладати операції, що їх не можуть укладати непов'язані сторони, та операції між пов'язаними сторонами можуть не здійснюватися на основі цих самих строків, умов та сум, що й операції між непов'язаними сторонами.

Станом на 31 грудня залишки за операціями з підприємством, що має спільну кінцеву контролюючу сторону представлені наступним чином:

	31 грудня 2022 ГРН'000	31 грудня 2021 ГРН'000
Торговельна та інша дебіторська заборгованість	-	7 882
Торговельна та інша кредиторська заборгованість	-	2 060

За рік, що закінчився 31 грудня, Компанія мала наступні операції з підприємством, що має спільну кінцеву контролюючу сторону:

	2022 ГРН'000	2021 ГРН'000
Ліцензійні платежі	-	3 825
Професійні послуги	-	7 083
Разом адміністративні витрати	-	10 908

	2022 ГРН'000	2021 ГРН'000
Транспортні послуги	-	1 200
Разом витрати на збут	-	1 200

	2022 ГРН'000	2021 ГРН'000
Дохід від реалізації товарів	-	7 383
Дохід від надання послуг	378	897
Разом дохід	378	8 280

За рік, що закінчився 31 грудня, винагорода ключовому управлінському персоналу представлена наступним чином:

	2022 ГРН'000	2021 ГРН'000
Короткострокові винагороди	621	686
Нарахування до соціальних фондів	137	151
Разом	758	837

20 Зобов'язання та непередбачувані події

Операційне середовище

Основні види діяльності Компанії здійснюються в межах України. Оскільки закони та нормативні акти, що впливають на економічне середовище в Україні, піддаються докорінним змінам, активи та діяльність Компанії зазнають ризику внаслідок негативних змін у політичному та економічному середовищі (див. також примітку 1.2).

Оподаткування

Українські податкові органи приділяють все більше уваги діловій спільноті в результаті загальної економічної ситуації в Україні. У зв'язку з цим місцеве та державне податкове середовище в Україні постійно змінюється та часто спостерігається суперечливість у застосуванні, тлумаченні та впровадженні. Невідповідність вимогам українських законів та нормативних актів може призвести до накладання жорстких стягнень та великих штрафів.

Майбутні податкові перевірки можуть спричинити проблеми або оцінки, які можуть суперечити податковим деклараціям Компанії. Такі оцінки можуть стосуватися податків, штрафів та відсотків, і ці суми можуть бути суттєвими. Хоча управлінський персонал Компанії вважає, що виконав вимоги місцевого податкового законодавства, за останні роки було введено численні зміни до податкового та валютного законодавства та пов'язані з ними нормативні акти, які не завжди чітко сформульовані.

Правові суперечки

Компанія бере участь у судових процесах та інших позовах, які відбуваються в звичайному ході її економічної діяльності. Управлінський персонал вважає, що вирішення таких питань не матиме суттєвого впливу на її баланс або операційні результати.

Гарантії отримані

Компанія отримала банківські гарантії на суму 1 288 ГРН'000 для участі у відкритих торгах за рік що закінчився 31 грудня 2022 р.(6 846 ГРН'000 станом на 31 грудня 2021 р).

21 Справедлива вартість

Справедлива вартість фінансових інструментів

Основні категорії фінансових інструментів подано нижче:

	31 грудня 2022 ГРН'000	31 грудня 2021 ГРН'000
Торговельна та інша дебіторська заборгованість	124 206	159 497
Грошові кошти та їх еквіваленти	187 319	229 028
Депозит	-	1 800
Разом фінансові активи	311 525	390 325
Торговельна та інша кредиторська заборгованість	194 749	213 787
Поворотна фінансова допомога	3 143	-
Кредит	-	9 203
Разом фінансові зобов'язання	197 892	229 990

Управлінський персонал вважає, що балансова вартість фінансових активів та фінансових зобов'язань, відображених у фінансовій звітності приблизно дорівнює їх справедливій вартості.

Основними ризиками, пов'язаними із фінансовими інструментами Компанії є валютний, кредитний та ризик ліквідності.

22 Управління фінансовими ризиками: цілі та політика

Управління ризиками: цілі та політика

Компанія піддається різним видам ризиків, виникнення яких пов'язане із використанням фінансових інструментів. Фінансові активи та зобов'язання Компанії по категоріях підсумовано у Примітці 21. Головними видами ризиків є кредитний ризик, ризик ліквідності, валютний ризик, відсотковий ризик.

а) Кредитний ризик

Кредитний ризик являє собою ризик того, що контрагент не виконає свої зобов'язання за фінансовими інструментами або клієнтськими договорами, що призводять до фінансових втрат.

Компанія схильна до кредитного ризику від операційної діяльності (в першу чергу торговельної дебіторської заборгованості) та від фінансової діяльності (грошові кошти і депозити в банках). Керівництво Компанії прийняло відповідну кредитну політику, і можливі кредитні ризики постійно відстежуються.

Кредитний ризик Компанії контролюється та аналізується в кожному конкретному випадку, і, виходячи зі статистики стягнення заборгованості, керівництво Компанії вважає, що вона не має значного ризику виникнення збитків через невиконання зобов'язань клієнтів по відношенню до Компанії.

Балансова вартість фінансових активів представляє максимальну величину, схильних до кредитного ризику. Максимальний рівень кредитного ризику на 31 грудня склав:

	31 грудня 2022	31 грудня 2021
	ГРН'000	ГРН'000
Торговельна та інша дебіторська заборгованість	124 206	159 497
Грошові кошти та їх еквіваленти	187 319	229 028
Депозит	-	1 800
Разом фінансові активи	311 525	390 325

Аналіз знецінення проводиться на кожен звітну дату на індивідуальній основі. Розрахунок проводиться на основі фактично понесених історичних даних.

б) Ризик ліквідності

Ризик ліквідності – це ризик того, що Компанія не буде спроможною погасити всі зобов'язання, коли настає строк сплати. Компанія аналізує строки корисного використання своїх активів і терміни погашення своїх зобов'язань, а також планує ліквідність на підставі припущень про погашення різних інструментів.

Аналіз за строками погашення фінансових зобов'язань станом на 31 грудня 2022 року:

	Разом балансова вартість ГРН'000	Від 1 до 3 місяців ГРН'000	Від 3 до 6 місяців ГРН'000	Від 6 до 12 місяців ГРН'000	Від 1 року до 5 років ГРН'000	Більше 5 років ГРН'000
Поворотна фінансова допомога	3 143	3 143	-	-	-	-
Торговельна та інша кредиторська заборгованість	194 749	89 585	58 425	46 739	-	-
Разом	197 892	92 728	58 425	46 739	-	-

Аналіз за строками погашення фінансових зобов'язань станом на 31 грудня 2021 року:

	Разом балансова вартість ГРН'000	Від 1 до 3 місяців ГРН'000	Від 3 до 6 місяців ГРН'000	Від 6 до 12 місяців ГРН'000	Від 1 року до 5 років ГРН'000	Більше 5 років ГРН'000
Кредити	9 203	9 203	-	-	-	-
Торговельна та інша кредиторська заборгованість	213 787	96 204	64 136	53 447	-	-
Разом	229 990	105 407	64 136	53 447	-	-

в) Валютний ризик

У відношенні валютного ризику, керівництво встановлює ліміти щодо рівня прийнятого ризику у розрізі валют та у цілому. Валютні ризики відстежуються на постійній основі.

У таблиці нижче представлено схильність Компанії до валютного ризику на кінець звітного періоду:

	31 грудня 2022			31 грудня 2021		
	Фінансові активи	Фінансові зобов'язання	Нetto вартість	Фінансові активи	Фінансові зобов'язання	Нetto вартість
	ГРН'000	ГРН'000	ГРН'000	ГРН'000	ГРН'000	ГРН'000
Долар США	7 291	(13 736)	(6 446)	987	(2 426)	(1 439)
Євро	-	(359)	(359)	-	(400)	(400)
Разом	7 291	(14 095)	(6 805)	987	(2 826)	(1 839)

У наступній таблиці представлена чутливість прибутку і збитку та власних коштів у результаті можливих змін обмінних курсів, які використовуються на кінець звітного періоду по відношенню до функціональної валюти Компанії, за умови, що всі інші фактори залишаються незмінними:

	31 грудня 2022		31 грудня 2021	
	Вплив на фінансовий результат: Прибуток/(Збиток)		Вплив на фінансовий результат: Прибуток/(Збиток)	
	+10%	-10%	+10%	-10%
	ГРН'000	ГРН'000	ГРН'000	ГРН'000
Долар США	(644)	644	(144)	144
Євро	(36)	(36)	(40)	40
Разом	(680)	680	(184)	184

г) Відсотковий ризик

Відсотковий ризик – це ризик того, що зміни плаваючих ставок відсотку негативно впливатимуть на фінансові результати Компанії. Компанія не використовує похідних інструментів для управління схильністю відсоткового ризику, одночасно більшість фінансових активів та зобов'язань Компанії мають фіксовані ставки й тому цей ризик обмежений.

Наведена далі таблиця деталізує чутливість Компанії до збільшення/зменшення ставки відсотка на 1 %. Аналіз застосовувався до позик від банків та депозиту за фіксованими ставками відсотку, виходячи з припущень, що сума зобов'язання та депозиту на звітну дату буде залишатися непогашеною протягом всього року:

	На 31 грудня 2022 Прибуток/(Збиток)	На 31 грудня 2021 Прибуток/(Збиток)
	ГРН'000	ГРН'000
Збільшення ставки проценту (в базових пунктах)	-	(74)
Зменшення ставки проценту (в базових пунктах)	-	74

Управління капіталом

Основна мета керівництва Компанії з управління капіталом є збереження високого кредитного рейтингу та коефіцієнтів капіталу в межах норми у цілях підтримки свого бізнесу та максимізації прибутку власників. Керівництво розглядає результати діяльності Компанії та встановлює ключові показники ефективності. Також, можливість Компанії продовжувати діяльність відповідно до принципу безперервності залежить від здатності залучати додаткові запозичення чи капітал, за необхідності, із різних джерел.

23 Подальші події

Як зазначено в Примітці 1.2, у Російська Федерація 24 лютого 2022 року розпочала повномасштабне військове вторгнення в Україну. Широке занепокоєння безпеки стали викликом для подальшого стабільного розвитку економічного та фінансового сегментів в Україні, а операційне середовище відтоді залишається ризикованим і з високим рівнем невизначеності.

Після завершення активних бойових дій в передмітті м. Києва та Київської області Компанія відновила роботу в звичайному режимі із дотриманням вимог про цивільний захист населення. Всі активи Компанії залишилися неушкодженими.

Зазначені події, які настали або відбувались після звітної дати, не мали суттєвого коригуючого впливу на фінансовий стан Компанії на 31 грудня 2022 року.

24 Затвердження фінансових звітів

Дана фінансова звітність ухвалена управлінським персоналом та затверджена до випуску 31 травня 2023 р.

Підприємство ТОВ «ІТ-ІНТЕГРАТОР», код за ЄДРПОУ 31091208

Організаційно-правова форма господарювання Товариство з обмеженою відповідальністю

Адреса Україна, м. Київ, вул. Костянтинівська, 73

Вид економічної діяльності Оптова торгівля комп'ютерами, периферійним устаткуванням і програмним забезпеченням за КВЕД 46.51

тел. (044) 538-00-69

Звіт про управління

за 2022 рік

IT.Integrator

Організаційна структура та опис діяльності підприємства

ТОВ "ІТ-Інтегратор" працює на ринку української системної інтеграції з 2000 року.

Організаційна структура підприємства виглядає наступним чином:



Компанія "ІТ-Інтегратор" — найбільший розробник і постачальник ІТ-рішень для корпоративного і державного секторів в Україні. Основні напрямки роботи — інформаційна безпека, дата-центри, базова ІТ-інфраструктура, мережева інфраструктура, контакт-центри, системи управління і моніторингу, інженерна інфраструктура, хмарні сервіси (SaaS). Ми пропонуємо повний комплекс ІТ-послуг – від продажу обладнання до послуг аудиту, проектування, консалтингу і підтримки.



Ми завжди орієнтуємося на бізнес-потреби замовників та допомагаємо їм оптимізувати їх робочі процеси. Компанія постачає обладнання високої якості: сертифіковані поставки, гарантія, сервісна підтримка та технічне обслуговування.

“ІТ-Інтегратор” вже 20 років працює на українському ІТ-ринку.

Ми є партнером понад 40 міжнародних вендорів.

Команда ІТ-Інтегратор підтвердила високі компетенції та ефективність в роботі з продуктами Lenovo та отримала новий «золотий» партнерський статус 🔥 PC Lenovo Gold Partner в проєктах для малого та середнього бізнесу.

Ключовими партнерами Компанії є:

 Gold Partner	 Silver Partner	 Gold Partner	 Gold Partner
 Gold Partner	 Gold Partner	 Silver Partner	 Gold Partner
 Elite Partner	 Authorized Partner	 Authorized Installer	 Gold Partner

В нашому активі понад 100 клієнтів рівня Enterprise та філіальна мережа по всій Україні. Нашими клієнтами є найбільші компанії державного та корпоративного секторів.

За останній рік ми успішно реалізували проєкти для таких відомих компаній, як «Укренерго», «Укргазбанк», банк «Південний», «ДТЕК СЕРВІС», «Укртелеком», «Кредобанк» та низки державних замовників.

Четвертий рік поспіль компанія посідає перші місця у рейтингах найкращих системних інтеграторів від авторитетних ділових та профільних ЗМІ.

“ІТ-Інтегратор” №1 у рейтингу системних інтеграторів «ТОП 100».

Результати діяльності

ФІНАНСОВІ РЕЗУЛЬТАТИ ТОВ "ІТ-ІНТЕГРАТОР" ЗА 2022 РІК

грн				
Активи загальні	Активи чисті	Дохід від реалізації	Валовий прибуток	Чистий прибуток
549 901 000	136 996 000	1 381 798 000	164 114 000	38 389 000

Задекларовано до сплати в державний бюджет податку на прибуток за 2022 рік в сумі 9 982 397 грн

Аналіз зміни показників балансу ТОВ "ІТ-Інтегратор" за 2022 рік

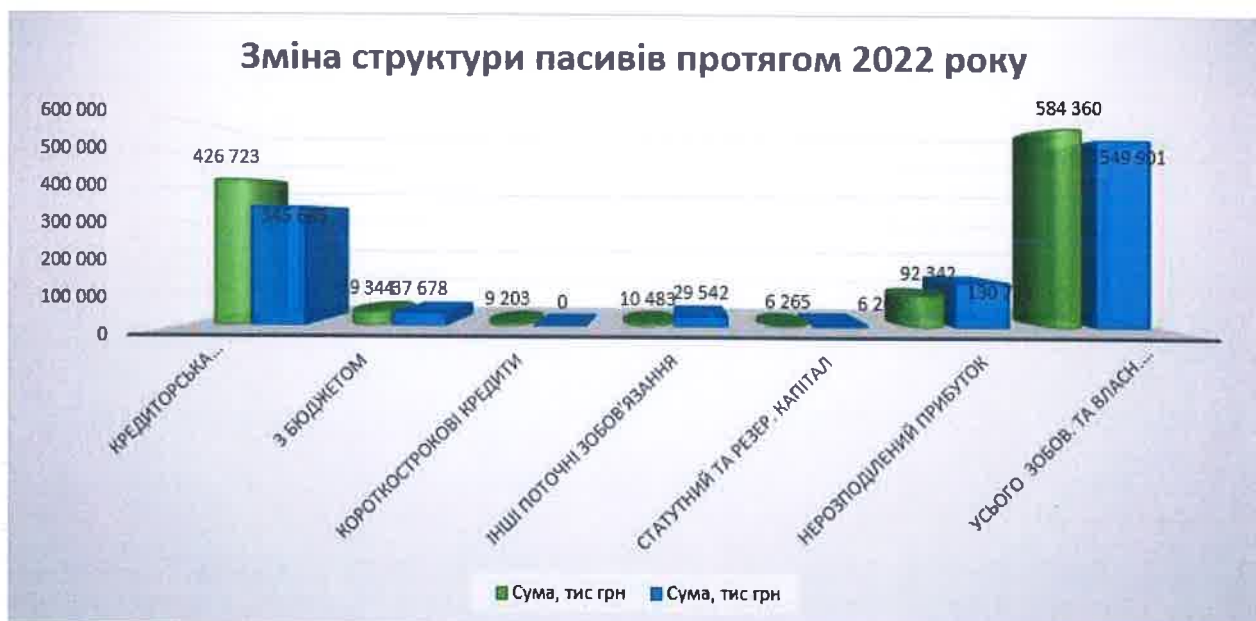
БАЛАНС		станом на 01.01.2022		станом на 31.12.2022		зміни	
Статті активу балансу	Сума, тис грн	структура, %	Сума, тис грн	структура, %	зміна в сумі, тис грн	зміна структури	
Дебіторська заборгованість	198 778	34%	222 076	40%	23 298	6%	
Грошові кошти	229 028	39%	187 810	34%	-41 218	-5%	
Запаси	119 085	20%	106 514	19%	-12 571	-1%	
Інші активи	17 297	3%	14 701	3%	-2 596	0%	
Необоротні активи	20 172	3%	18 800	3%	-1 372	0%	
УСЬОГО АКТИВИ	584 360		549 901		-34 459		
		станом на 01.01.2022	станом на 31.12.2022				
Статті пасиву балансу	Сума, тис грн	структура, %	Сума, тис грн	структура, %	зміна в сумі, тис грн	зміна структури	
Кредиторська заборгованість	426 723	73%	345 685	63%	-81 038	-10%	
З бюджетом	39 344	7%	37 678	7%	-1 666	0%	
Короткострокові кредити	9 203	2%	0	0%	-9 203	-2%	
Інші поточні зобов'язання	10 483	2%	29 542	5%	19 059	4%	
Статутний та резерв. капітал	6 265	1%	6 265	1%	0	0%	
Нерозподілений прибуток	92 342	16%	130 731	24%	38 389	8%	
УСЬОГО ЗОБОВ. ТА ВЛАСН. КАПІТАЛ	584 360		549 901		-34 459		

На кінець 2022 року збільшилась дебіторська, і зменшилась кредиторська заборгованість; зменшилась сума грошових коштів на рахунках в банках, сума запасів зменшена. Протягом 2022р було повернуто короткостроковий кредит на поповнення обігових коштів, на кінець 2022 року заборгованість за кредитом відсутня.

Заборгованість за розрахунками з бюджетом складається із:

- суми задекларованого податку на додану вартість, що був сплачений у встановлені законодавством строки, у січні 2023 року; та суми нарахованого податку на прибуток, строк сплати якого настає в березні 2023 року.

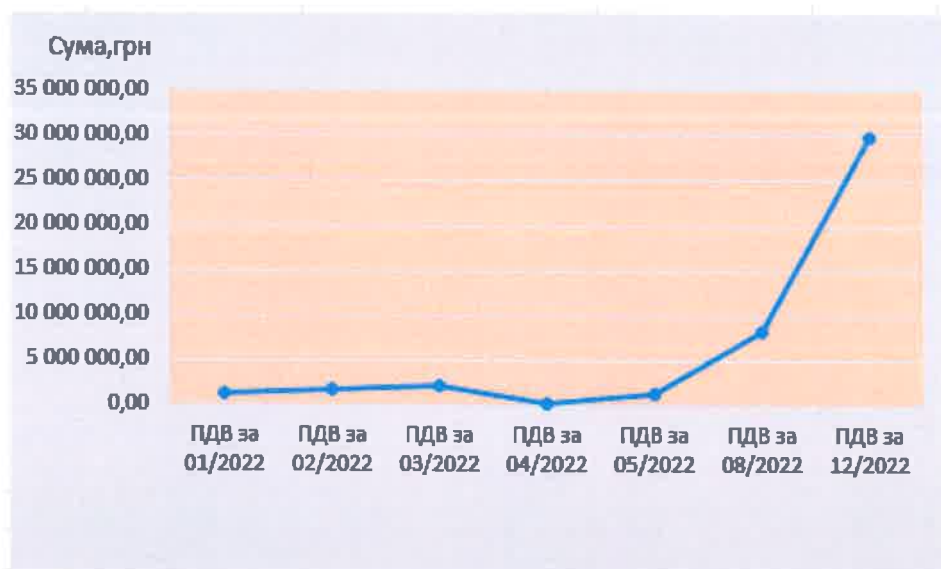
На діаграмах приведено структуру активів та пасивів підприємства та їх зміну протягом 2022 року.



Дані ТОВ "ІТ-Інтегратор" про сплату ПДВ до державного бюджету за 2022 рік.

Дата	Зміст	Сума
28.02.2022	ПДВ за 01/2022	1 331 237,00
30.03.2022	ПДВ за 02/2022	1 672 162,00
29.04.2022	ПДВ за 03/2022	2 075 419,00
30.05.2022	ПДВ за 04/2022	109 561,00
30.06.2022	ПДВ за 05/2022	1 280 093,00
30.09.2022	ПДВ за 08/2022	8 236 233,00
30.01.2023	ПДВ за 12/2022	29 875 021,00

На графіку позначені показники щомісячної оплати ПДВ до державного бюджету підприємством ТОВ «ІТ-Інтегратор»

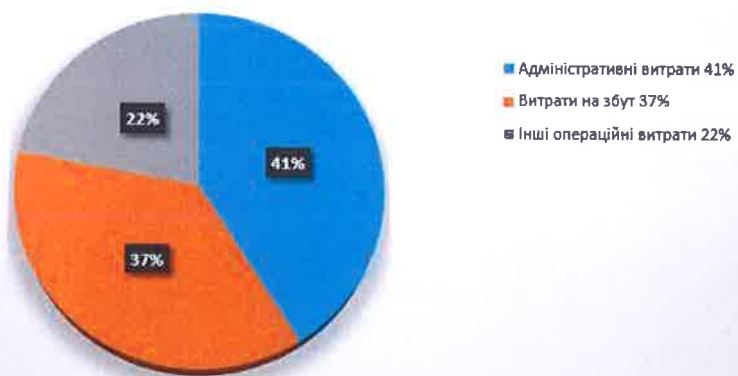


Доходи ТОВ «ІТ-Інтегратор» від продажу продукції	2021 рік, грн	2022 рік, грн
	1 370 591 000	1 381 798 000



ОПЕРАЦІЙНІ ВИТРАТИ	2022 рік, грн	
Адміністративні витрати 41%	59 990 000	41%
Витрати на збут 37%	53 624 000	37%
Інші операційні витрати 22%	32 234 000	22%
	145 848 000	

СТРУКТУРА ОПЕРАЦІЙНИХ ВИТРАТ 2022 року



Щорічно, починаючи з 2014 року, дані фінансової звітності затверджуються міжнародним незалежним по відношенню до компанії аудитором (згідно з Кодексом етики професійних бухгалтерів Ради з Міжнародних стандартів етики для бухгалтерів (Кодекс РМСЕБ)).

Аудит проводиться Компанією Грант Торнтон відповідно до Міжнародних стандартів аудиту (МСА): перевіряється фінансова звітність на достовірність та об'єктивну інформацію в усіх суттєвих аспектах, висловлюється незалежна думка про фінансове становище і результати

Для цілей залучення фінансування та співпраці з міжнародними корпораціями та фінансовими установами щорічно формується фінансова звітність, трансформована відповідно до вимог Міжнародних стандартів фінансової звітності (МСФЗ).

Показники ліквідності

Розрахунок показників ліквідності ТОВ "ІТ-Інтегратор" за 2022 рік.

2022 рік		
Показники \ тис грн	на початок	на кінець
Оборотні активи	564 188	531 101
Запаси	119 085	106 514
Грошові активи	229 028	187 810
Поточні зобов'язання	485 753	412 905
Кф заг ліквідності	1,16	1,29
Кф поточ ліквідності	0,92	1,03
Кф абсол ліквідності	0,47	0,45

Достатнє значення Кф
не менше 1
перевищує 0,6
перевищує 0,2 - 0,3

Коефіцієнт загальної ліквідності (Коефіцієнт покриття)

Характеризує здатність підприємства забезпечити свої короткострокові зобов'язання з найбільше легко реалізованої частини активів – оборотних коштів. Цей коефіцієнт дає найбільш загальну оцінку ліквідності активів Розрахунок коефіцієнта загальної ліквідності проводиться за формулою:

$$K_{зл} = \text{Оборотні активи} / \text{Поточні зобов'язання}$$

Коефіцієнт поточної ліквідності (Коефіцієнт швидкої ліквідності)

Коефіцієнт поточної ліквідності — показує, яку частину поточних зобов'язань підприємство спроможне погасити за рахунок найбільш ліквідних оборотних коштів – грошових коштів та їх

еквівалентів, фінансових інвестицій та дебіторської заборгованості. Цей показник показує платіжні можливості підприємства щодо погашення поточних зобов'язань за умови своєчасного здійснення розрахунків з дебіторами. Теоретично значення коефіцієнта вважається достатнім, якщо воно перевищує 0,6. Розраховується за формулою:

$K_{пл} = (\text{Оборотні активи} - \text{запаси}) / \text{поточні зобов'язання}$

Коефіцієнт абсолютної ліквідності

Дозволяє визначити частку короткострокових зобов'язань, що підприємство може погасити найближчим часом, не чекаючи оплати дебіторської заборгованості й реалізації інших активів. Значення коефіцієнта вважається достатнім, якщо воно перевищує 0,2...0,3.

Коефіцієнт абсолютної ліквідності визначається за формулою:

$K_{а.} = \text{Грошові активи} / \text{Поточні зобов'язання}$.

Екологічні аспекти

ТОВ «ІТ-ІНТЕГРАТОР» піклується про майбутні покоління, забезпечуючи збереження сприятливого навколишнього середовища та підвищення якості життя.

Компанія яка пропонує своїм Клієнтам широку лінійку продуктів і послуг, які спрямовані на підвищення ефективності праці. Компанія сприяє формуванню ІТ-грамотності для розвитку української економіки. та вважає охорону здоров'я та безпеку праці найважливішим елементом діяльності Компанії.

Головна ціль Компанії - безпечне та якісне виробництво продукції та надання послуг.

В Компанії розроблена, документально оформлена, впроваджена і підтримується в робочому стані Система управління охороною здоров'я та безпекою праці, яка дозволяє безпечно виробляти продукцію і надавати послуги.

Компанія гарантує виконання всіх законодавчих, нормативно-правових та додатково прийнятих зобов'язань перед замовниками і суспільством, постійно вдосконалювати Систему управління охороною здоров'я та безпекою праці враховуючи:

відкритість своїх цілей в сфері охорони здоров'я та безпеки праці, програм, заходів та ресурсів для їх реалізації і результатів діяльності всім зацікавленим сторонам;

інформування та підтримку внутрішніх і зовнішніх зв'язків, активного діалогу з зацікавленими сторонами з питань охорони здоров'я та безпеки праці;

підвищення рівня охорони здоров'я та безпеки праці в Компанії з забезпеченням постійного контролю, а також створення безпечних і нешкідливих умов праці;

проведення періодичного навчання працівників Компанії і підвищення рівня їх компетентності;

розвиток співпраці з центральними та місцевими виконавчими органами влади і органами місцевого самоврядування з питань охорони здоров'я та безпеки праці.

Компанія ставить завдання постійно розвивати і вдосконалювати Систему управління охороною здоров'я та безпекою праці, а також створювати атмосферу в колективі, в якій всі працівники будуть розділяти прихильність забезпеченню охорони здоров'я та безпеки праці на робочих місцях.

Компанія системно захищає співробітників від коронавірусу – отримали міжнародний сертифікат [SIC.COVID-FREE:2020](#).

Отримання сертифікату свідчить про те, що нам вдалося імплементувати систему менеджменту протидії захворюванню, що відповідає вимогам цього міжнародного стандарту.

Спеціальні вимоги до цього стандарту містять:

- Забезпечення та підтримання в робочому стані виробничого середовища, яке не несе ризиків здоров'ю та безпеці працівників, включаючи ризики, пов'язані з COVID-19;
- Забезпечення працівників засобами захисту для профілактики інфікування;
- Інформування персоналу про застосування засобів і процедур захисту.

Екологічна політика ТОВ «ІТ-ІНТЕГРАТОР» ґрунтується на розумінні того, що робота підприємства не повинна призводити до негативних змін у навколишньому середовищі і негативно впливати на здоров'я персоналу та населення.

Хоча ІТ підприємства не входять до числа підприємств з високим рівнем негативного впливу на навколишнє середовище, керівництво компанії вживає всіх можливих заходів для його захисту, для раціонального використання природних ресурсів.

Питання охорони навколишнього середовища встає на один рівень з якістю продукції і послуг, що підвищує довіру замовників і населення до підприємства. Таким чином, для ефективного і результативного досягнення своїх цілей необхідно мати системний підхід при повному дотриманні всіх природоохоронних законодавчих і нормативних вимог.

Це означає:

- Що всі роботи здійснюються в суворій відповідності законодавчим нормам, які регламентують екологічні аспекти діяльності підприємства.
- Постійно поліпшується промислова безпека, охорона праці, охорона навколишнього середовища, зменшення кількості і ступеня впливу небезпечних чинників на навколишнє середовище, забезпечення контролю за виконанням цих зобов'язань.
- Попередження можливих ситуацій, результатом яких може стати порушення екологічного балансу.
- Забезпечення раціонального використання ресурсів (матеріалів, енергії).
- Організацію максимально комфортних умов для працюючого персоналу.

Навчання персоналу, постачальників і підрядників, спрямоване на використання в роботі системи екологічного управління.

Закупівля товарів і послуг у тих постачальників, які мінімально впливають на екологію, товари і послуги яких завдають найменшої шкоди навколишньому середовищу в разі, якщо це доцільно, в тому числі з економічної точки зору.

Зниження рівня техногенного навантаження на навколишнє середовище за допомогою впровадження нових прогресивних технологій, устаткування, підвищення рівня автоматизації.

Система управління якістю та система екологічного менеджменту сертифіковані на відповідність вимогам стандартів **ISO 9001-2015** і **ISO 14001-2015** відповідно.

Соціальні аспекти та кадрова політика

ТОВ «ІТ-ІНТЕГРАТОР», як соціально відповідальна компанія, системно піклується про свій персонал. Ми розуміємо, що персонал - це основа нашої компанії, завдяки якому ми досягаємо успіхів на ринку. Команда ІТ-ІНТЕГРАТОР продовжує працювати для наближення Перемоги, посилення боєздатності військових, забезпечення підтримки освітянської спільноти та надання допомоги нужденним.

Проекти стійкості «ІТ-Інтегратор» за 2022 рік

#МійФронт – інформаційна кампанія про роботу підрозділів «ІТ-Інтегратор» в різних містах України.

Проект стартував 6 травня 2022 року з новини про роботу центрального офісу компанії в умовах війни <https://bit.ly/3YRroCq>. Публікації про воєнні будні представництв та департаментів «ІТ-Інтегратор» в різних куточках України, доповнені фотографіями колег та робочих процесів, допоміг команді об'єднати зусилля на щоденних бізнес-завданнях та волонтерській допомозі, а також з'єднав всі представництва емоційним зв'язком єдності в роботі на Перемогу та підтримки від керівництва компанії.

Survival ENGLISH – проєкт з вивчення англійської мови співробітниками «ІТ-Інтегратор», створений у колаборації з бізнес-школою «МІМ-Київ»

Безкоштовний онлайн-курс англійської мови для колективу «ІТ-Інтегратор» в Україні та співробітників, що тимчасово вимушено перебувають за кордоном, для покращення навичок повсякденного спілкування. Проєкт розпочато в березні 2022 року в партнерстві з постійним освітнім партнером «ІТ-Інтегратор» бізнес-школою «МІМ-Київ» <https://bit.ly/3KsRA1T>. Протягом 2022 року в проєкті взяли участь 68 слухачів з рівнем знання англійської від Beginner до Intermediate.

Freedom English – благодійний проєкт з вивчення англійської мови для вимушених переселенців з України за кордоном.

Проект організовано «ІТ-Інтегратор» у партнерстві з Центром "Розвиток КСВ" та БФ «Фонд освітніх ініціатив» <https://bit.ly/3YPyOWU>. У травні-липні 2022 року в проекті зареєструвалося понад 500 осіб. Студенти курсу навчалися в форматах: англійська для дітей, базова та бізнес англійська, регулярно проходили "speaking clubs", покращували свої знання та навички з читання, письма та аудіювання англійською, а найбільш актуальним запитом від слухачів стала бізнес-англійська.

KITI cares – комплексна корпоративна програма з безпеки та розвитку команди «ІТ-Інтегратор»

Програму започатковано у травні 2022 року для підтримки знань та навичок співробітників «ІТ-Інтегратор» з питань безпеки та особистого розвитку. Корпоративний герой KITI в легкій та доступній формі через корпоративний е-мейл та власний телеграм-канал інформує команду про актуальні КСВ-проекти компанії, повідомляє про заходи безпеки, пов'язані з Covid-пандемією, воєнною загрозою, навчає українській мові, запрошує до благодійних та волонтерських ініціатив, дарує подарунки тощо.

Зокрема у 2022 році в рамках КСВ-програми KITI cares від «ІТ-Інтегратор» було проведено такі проекти для співробітників компанії:

- Планова добровільна Covid-вакцинація <https://bit.ly/3xGjof>
- Вітамінний ранок <https://bit.ly/3Za9hYq>
- Навчання з хімічної, біологічної, ядерної та радіаційної безпеки <https://bit.ly/3Snjrmn>
- Quiz з української мови
- Зайняття з арт-терапії <https://bit.ly/3SpeQzR> та консультації корпоративного психолога
- Забезпечення співробітників та їх родин світловідбивними флікерами для безпечного перебування на вулиці під час блекауту 2022-2023 рр. <https://bit.ly/3kh7odF>
- Проведення фотоконкурсу до Дня домашніх улюбленців <https://bit.ly/3EtuVPI>
- Забезпечення корисними подарунками «На світлій стороні» дітей команди «ІТ-Інтегратор» до Дня Святого Миколая
- Створення новорічних ялинкових прикрас у подарунок військовим на фронті «Захисникам України від дітей «ІТ-Інтегратор» <https://bit.ly/3kdpYmZ>
- Участь у благодійному новорічному зборі коштів на виготовлення рятувальних термоковдр для захисників України і т.і. <https://bit.ly/3Evlrlo>

«Знання, що рятують життя» - комплексний загальнонаціональний інформаційний та благодійний КСВ-проект з навчання методам захисту від переохолодження та забезпечення рятувальними термоковдрами дітей на деокупованих та прифронтових територіях України під час перебування в укриттях та несприятливих температурних умовах під час війни.

Проект започатковано у вересні 2022 року. За п'ять місяців роботи волонтерами команди «ІТ-Інтегратор» було виготовлено та доставлено на запит навчальних закладів з усіх регіонів України до 20 тисяч рятувальних термоковдр дитячого та універсального розміру, а також проведено персональні навчальні консультації та широку інформаційну кампанію в національних та освітніх ЗМІ України щодо обов'язкового комплектування тривожних валізок дітей та дорослих рятувальними термоковдрами в умовах воєнної загрози росії. Інформаційною кампанією було охоплено до 2 мільйонів користувачів, забезпечено безкоштовними термоковдрами понад 220 заявок від закладів освіти України, переважно з Миколаївської, Херсонської, Запорізької, Донецької та Харківської областей. Проект проведено за інформаційної підтримки БФ «Фонд освітніх ініціатив» та Служби освітнього омбудсмена України <https://bit.ly/3IYWgCD>.

Кадрова політика ТОВ «ІТ-Інтегратор» представляє основні напрями та підходи управління персоналом для реалізації місії Компанії та декларованих стратегічних цілей. Успіх реалізації кадрової політики переважно залежить від визнання на всіх рівнях управління Компанії високої економічної значимості кожного співробітника як важливої складової її стратегічного й тактичного потенціалу.

Основною метою Кадрової політики Компанії є підвищення ефективності управління персоналом шляхом створення ефективної системи управління співробітниками Компанії, спрямованої на отримання максимального прибутку й забезпечення конкурентоспроможності, що ґрунтується на економічних стимулах і соціальних гарантіях та сприяє гармонійному поєднанню інтересів працівників і роботодавця.

Компанія усвідомлює, що досягнення цілей та завдань, які є баченням у галузі управління персоналом, вимагатиме вкладення значних коштів як у людські ресурси, так і в подальший розвиток служб управління персоналом, що відповідають за реалізацію прийнятої політики, підвищення їх ролі й статусу, а також удосконалення їх інформаційно-технічного забезпечення.

Основними складовими Кадрової політики є чотири взаємопов'язані питання, за допомогою яких здійснюється сприяння досягненню цілей Компанії та втілюється бачення в галузі управління персоналом. Зокрема це:

- підвищення результативності роботи на всіх рівнях;
- стабілізація кадрового складу Компанії й забезпечення ефективного використання їх можливостей та потенціалу;
- створення та розвиток системи навчання й розвитку персоналу;
- формування та зміцнення корпоративної культури Компанії.

Для забезпечення стабільно високих рівнів результативності Компанія також продовжуватиме розвивати власну корпоративну культуру таким чином, щоб якість й ефективність роботи на кожному робочому місці стали головною цінністю та предметом гордості кожного працівника Компанії.

Компанія приділяє особливу увагу дотриманню прийнятих принципів, а також питанням сприйняття працівниками досягнення результатів як корпоративної цінності. Такий підхід забезпечить Компанії ефективніше управління в нестандартних ситуаціях, в умовах відсутності

чітких правил і процедур. Створення позитивного іміджу як усередині Компанії, так і поза її межами, сприятиме вихованню та пропаганді корпоративності й позитивної соціально-психологічної атмосфери в трудовому колективі.

Ризики

Воєнна агресія росії проти України з лютого 2022 року значно поглибила традиційні як для компанії, так і IT-сектору в цілому ризики, а також створила значні додаткові загрози в сфері фізичної, економічної, психологічної, інформаційної та кібербезпеки.

З огляду на це в умовах воєнного стану протягом 2022 року компанія здійснювала комплексне динамічне управління ризиками в сферах:

- Забезпечення фізичної безпеки персоналу та фізичних активів підприємства в зонах проведення бойових дій
- Забезпечення безпеки всіх видів інформаційних активів підприємства та його клієнтів
- Забезпечення безперервності та підтримки ефективності гібридного формату роботи персоналу в Україні та за її межами
- Забезпечення виконання нових норм законодавства України в галузі оподаткування, кадрового та бухгалтерського обліку, військового обліку тощо
- Забезпечення фінансової та операційної стабільності роботи підприємства в умовах значного падіння ділової активності, всіх показників економіки та значного падіння курсу національної валюти України, відсутності ринку інвестиційного капіталу та т.і.
- Відновлення та налаштування нових ланцюгів постачання традиційних категорій продукції, пошук та налаштування постачання нових категорій продуктів та рішень для забезпечення обороноздатності країни та енергетичної стійкості всіх категорій замовників
- Забезпечення механізмів швидкого пошуку та адаптації вузькопрофільних спеціалістів, переважно технічного профілю, для заміни спеціалістів, що були мобілізовані до лав ЗСУ та ТРО
- Забезпечення механізмів швидкого пошуку та адаптації вузькопрофільних спеціалістів економічного профілю для заміни спеціалістів, що вимушено перебувають в умовах, що не дозволяють їм виконувати посадові обов'язки
- Стабілізація та підтримка психологічного здоров'я членів команд підприємства та їх родин
- Допомога з вирішенням побутових ускладнень, пов'язаних з енергетичним тероризмом, членам команд підприємства та їх родин
- Забезпечення фізичної безпеки команд підприємства під час ракетних ударів та інших пов'язаних з ризиком для життя та здоров'я ситуаціях членів команд підприємства та їх родин
- Забезпечення заходів профілактики поширення Covid-пандемії та інших інфекційних захворювань

- Забезпечення кібербезпеки всіх видів інформаційних активів підприємства та його клієнтів в умовах значного зростання кількості та потужності загроз в кіберпросторі, що ініційовані росією (перша світова кібервійна)

Через продовження бойових дій в Україні дані ризики зберігаються і на подальші планові періоди, зі значним їх поглибленням у випадку загострення безпекової ситуації, пов'язаної з війною росії проти України, та будуть переглянуті у випадку завершення збройного конфлікту та покращення економічних, безпекових та інвестиційних показників та прогнозів для України.

Додатково компанія має на меті відслідковування екологічних ризиків, що пов'язані з бойовими діями на території України, та міграційної кризи, яка загрожує ринку людського капіталу країни як під час війни, так і після її завершення через неповернення висококваліфікованих фахівців до робочих місць в Україні через неконкурентні умови з закордонними роботодавцями. Високим є ризик значного падіння рівня шкільної, спеціально-технічної та вищої освіти через незадовільні умови проведення навчального процесу в умовах Covid-пандемії та воєнного часу у 2020-2023 роках.

Крім вище зазначеного важливо також підкреслити, що українське податкове законодавство допускає різні тлумачення і схильне до частих змін. Крім того, інтерпретація податкового законодавства податковими органами стосовно операцій і діяльності Компанії може не збігатися з думкою Керівництва. В результаті, податкові органи можуть оскаржити угоди, і Компанії можуть бути нараховані додаткові податки, штрафи і пені. Керівництво вважає, що його тлумачення відповідного законодавства є вірним, і що існує ймовірність того, що податкова позиція Компанії буде підтримана.

Відтік кваліфікованих кадрів провокує недостатню кількість працівників, особливо це стосується інженерних, консультаційних послуг, та інших ІТ послуг які потребують відповідних технічних знань та кваліфікацій.

Нестабільність валютного ринку країни та зміни курсу долл. США відносно гривні, призводить до значних валютних ризиків, особливо у довгострокових проектах, спричиняє виникнення додаткових витрат у вигляді курсової різниці. У відношенні валютного ризику, керівництво встановлює ліміти щодо рівня прийнятого ризику у розрізі валют та у цілому. Валютні ризики відстежуються на постійній основі.

Обмежений доступ до ринку капіталу робить українську ІТ індустрію неконкурентоспроможною в глобальному сенсі. Проте керівництво Компанії аналізує терміни погашення своїх активів та зобов'язань, та планує свою ліквідність залежно від очікуваного терміну погашення різних інструментів. Компанія прагне підтримувати стійку базу фінансування, в першу чергу, що складається з торгової та іншої кредиторської заборгованості та позик.

Дослідження та інновації

У 2022 році ТОВ «ІТ-ІНТЕГРАТОР» продовжувало виконувати проект щодо побудови програмно-апаратних комплексів, центрів обробки даних для оборонного сектора і безпеки.

В частині інновацій ТОВ «ІТ-ІНТЕГРАТОР» розширює функціональність системи управління підприємством, придбаває демо-обладнання та забезпечує навчання і участь у конференціях своїх співробітників.

Проект «КАМЕРТОН»

Навіть у звичайному житті, в бізнесі чи приватних справах, витік комерційної інформації чи планове прослуховування ліній телефонного зв'язку завжди призводить до неприємних наслідків, часто катастрофічного масштабу.

У війну ці дії, особливо з боку спеціальних служб ворожої країни, можуть загрожувати не тільки комерційним питанням, але й життю великої кількості людей.

ІТ-Інтегратор, що багато років є лідером з постачання рішень в сфері інформаційної безпеки, ГАРАНТУЄ абсолютну безпеку спілкування – завдяки новому унікальному продукту власного виробництва.

Наша нова розробка – ВІДЕО ІР-ТЕЛЕФОН «КАМЕРТОН»:

🌱 призначений для експлуатації в сферах діяльності, що потребують захисту інформації від несанкціонованого доступу та витіку технічними каналами на об'єктах інформаційної діяльності та спеціального зв'язку I–III категорії при обробці мовної та відео інформації (з грифом обмеження доступу «Т», «ЦТ») та її передачі через захищену мережу з оптичними лініями зв'язку в умовах впливу зовнішніх акустичних та електромагнітних полів, які є носіями інформації з обмеженим доступом

🌱 виробляється серійно за ТУ У 26.3-31091208-001:2022, згідно ліцензії Держспецзв'язку та спеціального дозволу СБУ

🌱 має гарантію високої якості, підтверджену сертифікатами ISO/IEC 27001:2013, ISO 9001:2015 та ISO 14001:2015

Перспективи розвитку

Події 2022 року докорінно змінили пріоритети та перспективи розвитку всіх підприємств та галузей України. «ІТ-Інтегратор» як лідер ринку системної інтеграції країни одним з перших сформулював та розпочав втілення нової стратегії збереження технологічних активів компанії та клієнтів та їх розвитку в умовах війни та після перемоги.

З огляду на умови війни та першої світової кібервійни, в яких опинилися всі суб'єкти економіки України, головними векторами розвитку у власному продуктовому сегменті у 2022-2023 році компанія вважає:

- Розробку та постачання Military Tech продуктів та рішень, БПЛА, рацій та систем зв'язку, захищених ПК та засобів комунікації
- Постачання систем цивільного захисту громад та територій, засобів масового сповіщення, тепловізійного обладнання, систем відеонагляду, захисту від БПЛА тощо
- Розробку та реалізацію проєктів комплексної інформаційної та кібербезпеки підприємств, в т.ч. міграції у хмари, розгортання центрів обробки даних, зокрема контейнерних ЦОДів тощо
- Постачання СБЖ та інших рішень незалежного енергозабезпечення
- Утримання та значне збільшення обсягів виробництва та постачання широкої лінійки сучасних та доступних ПК Prime власного виробництва для забезпечення високого рівня цифровізації України
- Розробка та постачання продуктів та рішень Smart&Safe City та IIoT, рішень для віддаленого та гібридного формату роботи
- Передпроєктний, проєктний та антикризовий IT-консалтинг

З огляду на ESG-політику компанії, будуть реалізовані:

- Проєкти та програми, що відповідають стратегії «7 глобальних цілей ООН «IT-Інтегратор»:
 - Ціль 4. Якісна освіта
 - Ціль 5. Гендерна рівність
 - Ціль 9. Індустрія, інновації та інфраструктура
 - Ціль 11. Сталий розвиток міст та громад
 - Ціль 12. Відповідальне споживання та виробництво
 - Ціль 16. Мир та справедливість
 - Ціль 17. Партнерство задля досягнення Цілей
- КСВ-проєкти в рамках програми «Рік стійкості команди «IT-Інтегратор», спрямовані на:
 - розвиток лідерства, менторства, коучингу
 - обмін досвідом
 - підтримку психологічного й ментального здоров'я
 - підвищення компетенцій команди
 - турботу про безпеку, здоров'я та добробут команди та членів родин
- Проєкти, програми та інформаційні кампанії, спрямовані на підтримку та розвиток партнерств в галузі жіночого лідерства та гендерної рівності, STEM-освіти, волонтерської допомоги захисникам та громадянам України, що постраждали від російської агресії

На стратегічному рівні вище керівництво та експерти компанії продовжують працювати в якості радників, учасників робочих груп та експертних комісій з питань безпеки, кібербезпеки, підтримки та відбудови економіки та IT-сектору України під час війни та у повоєнний період.

Наші переваги



Проектний підхід:

- Повний цикл реалізації проектів (аудит, проектування, введення в експлуатацію, сервісна підтримка, аутсорсинг)
- Досвід управління високотехнологічними географічно-розподіленими проектами
- Проектування відповідно нормам ДБН, ДСТУ, провідним вендорським методологіям, ITIL

Орієнтація на бізнес:

- Розробка рішень з урахуванням бізнес-завдань та потреб клієнта
- Створення унікальних продуктів - точки диференціації на ринку
- Галузева спеціалізація
- Аналіз ефективності інвестицій
- Адаптація під українські стандарти та реалії

Міжнародні стандарти:

- Відповідність стандартам міжнародної фінансової звітності
- Сертифікації ISO 14001-2015 та ISO 9001-2015

Європейські цінності:

- Членство у Міжнародній Бізнес Асоціації (EBA)

Компанія заявляє і підтверджує свою прихильність принципам етичного ведення бізнесу і нормам міжнародного та українського антикорупційного законодавства, який слідує вимогам "Кодексу бізнес-етики компанії" та "Антикорупційної програми".

У 2022-му році, як і більшість великих компаній по всьому світу, ми звертали увагу на 6 фундаментальних цінностей в розвитку компаній. На перший план вийшли такі базові фактори, як фінансова безпека, ментальне здоров'я, цілі і сенси, фізичне здоров'я, професійна затребуваність.

Компанія сфокусована на свій фінансовий стан та забезпечує атмосферу довіри і прозорі комунікації про реальний стан бізнесу, пропонує простий і зрозумілий план дій, щоб знизити рівень тривожності співробітників, і залучити їх до побудови взаємовідносин вже в новому діджитал-середовищі. Тому керівництво вважає, що закладено серйозний фундамент для розвитку і прогресу в 2023 році.

Генеральний директор
ТОВ «ІТ-Інтегратор»



Кобець О.С.